

**COMUNE DI
ZEVIO**

**RELAZIONE
SULLA GESTIONE 2022**
(Relazione al rendiconto)

INDICE

Contenuto e logica espositiva	1
Risultati finanziari d'esercizio	
Equilibri finali di bilancio	2
Risultato di amministrazione	3
Risultato di gestione	4
Risultato di cassa	5
Situazione contabile a rendiconto	
Gestione delle entrate di competenza	6
Gestione delle uscite di competenza	8
Finanziamento del bilancio corrente	9
Finanziamento del bilancio investimenti	10
Ricorso al fpv e all'avanzo di esercizi precedenti	11
Formazione di nuovi residui	12
Smaltimento di residui precedenti	13
Scostamento dalle previsioni iniziali	14
Gestione delle entrate per tipologia	
Entrate tributarie	15
Trasferimenti correnti	17
Entrate extratributarie	19
Entrate in conto capitale	20
Accensione di prestiti	22
Gestione della spesa per missione	
Previsioni finali delle spese per missione	23
Previsioni finali per funzionamento e investimento	24
Impegni finali delle spese per missione	25
Impegni per funzionamento e investimento	26
Pagamenti finali delle spese per missione	27
Pagamenti per funzionamento e investimento	28
Stato di realizzazione delle spese per missione	29
Grado di ultimazione delle missioni	30
Stato di attuazione delle singole missioni	
Servizi generali e istituzionali	31
Ordine pubblico e sicurezza	38
Istruzione e diritto allo studio	40
Valorizzazione beni e attiv. culturali	42
Politica giovanile, sport e tempo libero	43
Assetto territorio, edilizia abitativa	45
Sviluppo sostenibile e tutela ambiente	48
Trasporti e diritto alla mobilità	51
Soccorso civile	53

Politica sociale e famiglia	54
Sviluppo economico e competitività	56
Fondi e accantonamenti	58
Debito pubblico	59
Risultati economici e patrimoniali d'esercizio	
Conto del patrimonio	60
Conto economico	61
Ricavi e costi della gestione caratteristica	62
Ricavi e costi della gestione finanziaria	63
Ricavi e costi della gestione straordinaria	64

Contenuto e logica espositiva

Il decreto legislativo 23 giugno 2011 n. 118 successivamente integrato e modificato dal decreto legislativo 10 agosto 2014, n. 126, ha introdotto un nuovo sistema contabile cosiddetto armonizzato avente la finalità di rendere i bilanci degli enti territoriali omogenei fra loro, anche ai fini del consolidamento con i bilanci delle amministrazioni pubbliche.

Le principali innovazioni introdotte dal nuovo sistema contabile sono:

- Schemi di bilancio
- Principio di competenza potenziata
- Piano dei conti integrato
- Fondo pluriennale vincolato
- Fondo crediti di dubbia e difficile esazione

Il rendiconto della gestione costituisce il momento conclusivo di un processo di programmazione e controllo che trova la sintesi finale proprio in questo documento contabile.

Se, infatti, il Documento unico di programmazione ed il bilancio di previsione rappresentano la fase iniziale della programmazione, nella quale l'amministrazione individua le linee strategiche e tattiche della propria azione di governo, il rendiconto della gestione costituisce la successiva fase di verifica dei risultati conseguiti, necessaria al fine di esprimere una valutazione di efficacia dell'azione condotta. Nello stesso tempo il confronto tra il dato preventivo e quello consuntivo riveste un'importanza fondamentale nello sviluppo della programmazione, costituendo un momento virtuoso per l'affinamento di tecniche e scelte da effettuare. E' facile intuire, dunque, che i documenti che sintetizzano tali dati devono essere attentamente analizzati per evidenziare gli scostamenti riscontrati e comprenderne le cause, cercando di migliorare le performance dell'anno successivo.

Le considerazioni sopra esposte trovano un riscontro legislativo nelle varie norme dell'ordinamento contabile, norme che pongono in primo piano la necessità di un'attenta attività di programmazione e di un successivo lavoro di controllo, volto a rilevare i risultati ottenuti in relazione all'efficacia dell'azione amministrativa, all'economicità della gestione e all'adeguatezza delle risorse impiegate. In particolare:

l'art. 151, comma 6, del D. Lgs. n. 267/2000 prevede che al rendiconto venga allegata una relazione sulla gestione, nella quale vengano espresse "le valutazioni di efficacia dell'azione condotta sulla base dei risultati conseguiti. Ancora l'art. 231 del D.Lgs. n. 267/00 precisa che "La relazione sulla gestione è un documento illustrativo della gestione dell'ente, nonché dei fatti di rilievo verificatisi dopo la chiusura dell'esercizio, contiene ogni eventuale informazione utile ad una migliore comprensione dei dati contabili".

l'art. 11, comma 6, del d.Lgs. n. 118/2011 prevede che al rendiconto sia allegata una relazione sulla gestione.

La relazione al rendiconto della gestione qui presentata costituisce il documento di sintesi delle due disposizioni di legge sopra menzionate, con cui si propone di valutare l'attività svolta nel corso dell'anno cercando di dare una adeguata spiegazione ai risultati ottenuti, mettendo in evidenza le variazioni intervenute rispetto ai dati di previsione e fornendo una possibile spiegazione agli eventi considerati.

Il contenuto della relazione sulla gestione ha una valenza di carattere generale. La volontà espressa dal legislatore è chiara e tende a mantenere un costante rapporto dialettico tra il consiglio comunale e la giunta, favorendo così un riscontro sul grado di realizzazione dei programmi originariamente previsti ed espressi, a livello contabile, dall'aggregato che li contiene per omogeneità di funzione, e cioè la Missione. Allo stesso tempo, il consiglio verifica che l'attività di gestione non si sia estesa fino ad alterare il normale equilibrio delle finanze comunali. L'attività di spesa, infatti, non può prescindere dalla reale disponibilità di risorse. In questo contesto si inserisce l'importante norma che prevede l'esposizione al principale organo collegiale di un vero e proprio bilancio di fine esercizio.

La relazione sulla gestione ed esprime le valutazioni di efficacia dell'azione condotta sulla base dei risultati conseguiti. Nella relazione devono essere altresì illustrate le gestioni dell'ente, i criteri di valutazione utilizzati, nonché gli eventuali fatti di rilievo verificatisi dopo la chiusura dell'esercizio ed ogni eventuale informazione utile ad una migliore comprensione dei dati contabili.



RISULTATI FINANZIARI D'ESERCIZIO



Equilibri finali di bilancio

Entrate correnti (Stanzamenti comp.)			Uscite correnti (Stanzamenti comp.)		
Tributi	(+)	6.869.749,61	Spese correnti	(+)	10.887.661,30
Trasferimenti correnti	(+)	950.126,03	Sp. correnti assimilabili a investimenti	(-)	0,00
Extratributarie	(+)	2.392.727,02	Rimborso di prestiti	(+)	136.255,00
Entr. correnti specifiche per investimenti	(-)	10.000,00	Impieghi ordinari		11.023.916,30
Entr. correnti generiche per investimenti	(-)	0,00	Disavanzo applicato a bilancio corrente	(+)	0,00
Risorse ordinarie		10.202.602,66	Investimenti assimilabili a sp. correnti	(+)	0,00
FPV per spese correnti (FPV/E)	(+)	306.728,45	Impieghi straordinari		0,00
Avanzo a finanziamento bil. corrente	(+)	353.585,19			
Entrate C/capitale per spese correnti	(+)	163.000,00			
Accensione prestiti per spese correnti	(+)	0,00			
Risorse straordinarie		823.313,64			
Totale		11.025.916,30	Totale		11.023.916,30
Entrate investimenti (Stanzamenti comp.)			Uscite investimenti (Stanzamenti comp.)		
Entrate in C/capitale	(+)	786.936,92	Spese in conto capitale	(+)	7.161.075,60
Entrate C/capitale per spese correnti	(-)	163.000,00	Investimenti assimilabili a sp. correnti	(-)	0,00
Risorse ordinarie		623.936,92	Impieghi ordinari		7.161.075,60
FPV per spese in C/capitale (FPV/E)	(+)	5.388.204,00	Sp. correnti assimilabili a investimenti	(+)	0,00
Avanzo a finanziamento investimenti	(+)	1.145.534,68	Incremento di attività finanziarie	(+)	8.600,00
Entrate correnti che finanziano invest.	(+)	10.000,00	Attività finanz. assimilabili a mov. fondi	(-)	0,00
Riduzioni di attività finanziarie	(+)	0,00	Impieghi straordinari		8.600,00
Attività finanz. assimilabili a mov. fondi	(-)	0,00			
Accensione prestiti	(+)	0,00			
Accensione prestiti per spese correnti	(-)	0,00			
Risorse onerose		6.543.738,68			
Totale		7.167.675,60	Totale		7.169.675,60
Riepilogo entrate 2022			Riepilogo uscite 2022		
Correnti	(+)	11.025.916,30	Correnti	(+)	11.023.916,30
Investimenti	(+)	7.167.675,60	Investimenti	(+)	7.169.675,60
Movimenti di fondi	(+)	0,00	Movimenti di fondi	(+)	0,00
Entrate destinate ai programmi		18.193.591,90	Uscite destinate ai programmi		18.193.591,90
Servizi conto terzi		2.010.000,00	Servizi conto terzi		2.010.000,00
Altre entrate		2.010.000,00	Altre uscite		2.010.000,00
Totale		20.203.591,90	Totale		20.203.591,90

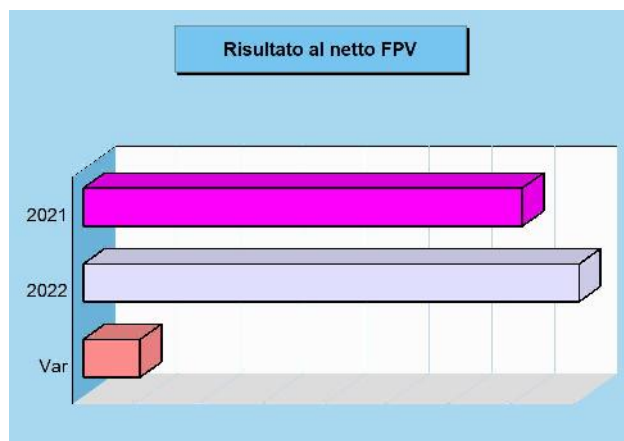
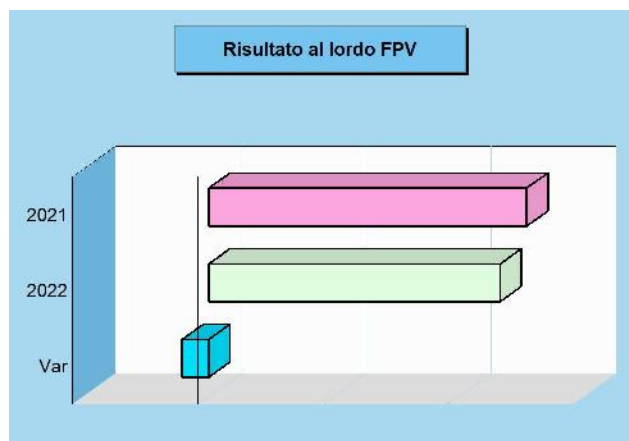
Risultato di amministrazione

La presente relazione contiene l'analisi e la valutazione della gestione dell'esercizio 2022 con particolare riferimento all'illustrazione del significato amministrativo, finanziario ed economico-patrimoniale delle risultanze finali oltre che dei fatti di rilievo verificatisi dopo la chiusura dell'esercizio.

Le tabelle riportano il risultato conseguito negli ultimi due esercizi con relativo scostamento.

Risultato 2022 e tendenza in atto

Denominazione		2021	2022	Variazione
Fondo di cassa iniziale	(+)	13.576.624,09	11.358.990,28	-2.217.633,81
Riscossioni	(+)	11.041.860,65	13.805.799,24	2.763.938,59
Pagamenti	(-)	13.259.494,46	14.113.706,13	854.211,67
	Situazione contabile di cassa	11.358.990,28	11.051.083,39	-307.906,89
Pagamenti per azioni esecutive non regolarizzate al 31.12	(-)	0,00	0,00	0,00
	Fondo di cassa finale	11.358.990,28	11.051.083,39	-307.906,89
Residui attivi	(+)	3.881.006,30	2.957.173,37	-923.832,93
Residui passivi	(-)	2.551.292,81	2.377.761,30	-173.531,51
	Risultato contabile (al lordo FPV/U)	12.688.703,77	11.630.495,46	-1.058.208,31
FPV per spese correnti (FPV/U)	(-)	306.728,45	385.419,89	78.691,44
FPV per spese in C/capitale (FPV/U)	(-)	5.388.204,00	3.346.578,84	-2.041.625,16
	Risultato effettivo	6.993.771,32	7.898.496,73	904.725,41



Composizione del risultato 2022 e copertura dei vincoli

Vincoli sul risultato

Parte accantonata	(b)	2.079.971,84
Parte vincolata	(c)	2.188.538,57
Parte destinata agli investimenti	(d)	41.322,99
Vincoli complessivi		4.309.833,40

Verifica sulla copertura effettiva dei vincoli

Risultato di amministrazione	(a)	7.898.496,73
Vincoli complessivi		4.309.833,40
Differenza (a-b-c-d) (e)		3.588.663,33
Eccedenza dell'avanzo sui vincoli		3.588.663,33
Disavanzo da ripianare per il ripristino dei vincoli		-

Risultato di gestione

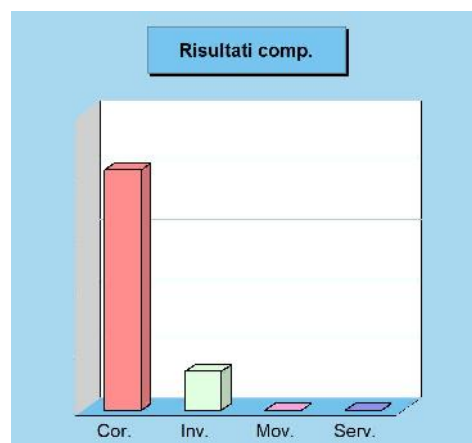
Gestione della competenza e FPV

Il conto del bilancio, quale sintesi contabile dell'intera attività finanziaria, si chiude con un risultato di avanzo, originato dal risultato ottenuto dalle gestioni di competenza e residui.

Entrate correnti (Accertamenti comp.)			Uscite correnti (Impegni comp.)		
Tributi (+)	7.246.066,51		Spese correnti (+)	8.888.842,93	
Trasferimenti correnti (+)	886.723,20		Sp. correnti assimilabili a investimenti (-)	0,00	
Extratributarie (+)	2.503.742,04		Rimborso di prestiti (+)	136.249,52	
Entr. correnti specifiche per investimenti (-)	4.838,52		Impieghi ordinari	9.025.092,45	
Entr. correnti generiche per investimenti (-)	0,00		FPV per spese correnti (FPV/U) (+)	385.419,89	
Risorse ordinarie	10.631.693,23		Disavanzo applicato a bilancio corrente (+)	0,00	
FPV per spese correnti (FPV/E) (+)	306.728,45		Fondo anticipazione liquidità (+)	0,00	
Avanzo a finanziamento bil. corrente (+)	353.585,19		Investimenti assimilabili a sp. correnti (+)	0,00	
Entrate C/capitale per spese correnti (+)	136.823,78		Impieghi straordinari	385.419,89	
Accensione prestiti per spese correnti (+)	0,00				
Risorse straordinarie	797.137,42				
Totale	11.428.830,65		Totale	9.410.512,34	

Entrate investimenti (Accertamenti comp.)			Uscite investimenti (Impegni comp.)		
Entrate in C/capitale (+)	770.615,31		Spese in conto capitale (+)	3.501.616,36	
Entrate C/capitale per spese correnti (-)	136.823,78		Investimenti assimilabili a sp. correnti (-)	0,00	
Risorse ordinarie	633.791,53		Impieghi ordinari	3.501.616,36	
FPV per spese in C/capitale (FPV/E) (+)	5.388.204,00				
Avanzo a finanziamento investimenti (+)	1.145.534,68		FPV per spese in C/capitale (FPV/U) (+)	3.346.578,84	
Entrate correnti che finanziano invest. (+)	4.838,52		Sp. correnti assimilabili a investimenti (+)	0,00	
Riduzioni di attività finanziarie (+)	0,00		Incremento di attività finanziarie (+)	0,00	
Attività finanz. assimilabili a mov. fondi (-)	0,00		Attività finanz. assimilabili a mov. fondi (-)	0,00	
Accensione prestiti (+)	0,00		Impieghi straordinari	3.346.578,84	
Accensione prestiti per spese correnti (-)	0,00				
Risorse onerose	6.538.577,20		Totale	6.848.195,20	
Totale	7.172.368,73				

Risultato della gestione (competenza)				
Denominazione		Accertamenti	Impegni	Risultato
Corrente (+)		11.428.830,65	9.410.512,34	2.018.318,31
Investimenti (+)		7.172.368,73	6.848.195,20	324.173,53
Movimento fondi (+)		0,00	0,00	0,00
Parziale		18.601.199,38	16.258.707,54	2.342.491,84
Servizi conto terzi (+)		1.572.635,72	1.572.635,72	0,00
Totale		20.173.835,10	17.831.343,26	2.342.491,84



Risultato di cassa

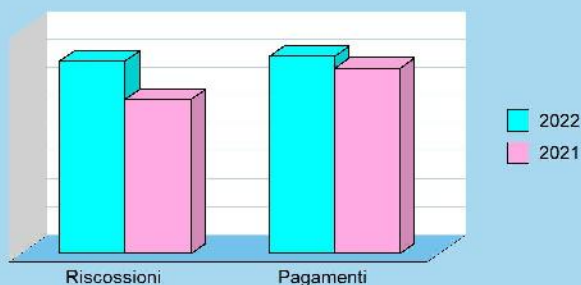
Previsioni di cassa e operazioni di tesoreria

La previsione e la registrazione dei movimenti di cassa riguarda solo il primo dei tre anni della programmazione di bilancio ed abbraccia sia la gestione di competenza che quella dei residui (situazione di credito e debito ereditate dall'anno precedente). Nel corso dell'esercizio le previsioni si sono tradotte in movimenti effettivi con la conseguente emissione, da parte dell'ente, delle reversali d'incasso (entrate) e dei mandati di pagamento (uscite). Il tesoriere, a fronte di queste autorizzazioni ad incassare ed a pagare, ha operato i movimenti di cassa con i conseguenti accrediti ed addebiti in conto. Il saldo finale di queste operazioni, sommato alla consistenza iniziale del fondo cassa, determina l'ammontare complessivo della giacenza di tesoreria (fondo finale di cassa).

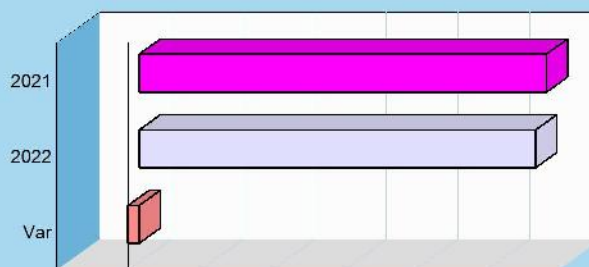
Situazione di cassa 2022 e tendenza in atto

Denominazione		2021	2022	Variazione
Fondo di cassa iniziale	(+)	13.576.624,09	11.358.990,28	-2.217.633,81
Riscossioni	(+)	11.041.860,65	13.805.799,24	2.763.938,59
Pagamenti	(-)	13.259.494,46	14.113.706,13	854.211,67
Situazione contabile di cassa		11.358.990,28	11.051.083,39	-307.906,89
Pagamenti per azioni esecutive non regolarizzate al 31.12	(-)	0,00	0,00	0,00
Fondo di cassa finale		11.358.990,28	11.051.083,39	-307.906,89

Riscossioni e pagamenti



Fondo di cassa finale



Entrate (movimenti di cassa 2022)

Denominazione		Previsioni	Riscossioni
Tributi	(+)	8.892.785,69	7.443.857,13
Trasferimenti	(+)	1.036.790,98	941.240,65
Extratributarie	(+)	2.834.156,20	2.471.513,91
Entrate C/capitale	(+)	1.478.644,19	810.615,31
Riduzioni finanziarie	(+)	0,00	0,00
Accensione prestiti	(+)	630.000,00	566.020,47
Anticipazioni	(+)	0,00	0,00
Entrate C/terzi	(+)	2.018.168,82	1.572.551,77
Parziale		16.890.545,88	13.805.799,24
FPV entrata (FPV/E)	(+)	-	-
Avanzo applicato	(+)	-	-
Fondo iniz. di cassa	(+)	11.358.990,28	11.358.990,28
Totale		28.249.536,16	25.164.789,52

Uscite (movimenti di cassa 2022)

Denominazione		Previsioni	Pagamenti
Spese correnti	(+)	12.723.401,51	8.877.980,83
Spese C/capitale	(+)	7.544.254,71	3.517.867,46
Incr. att. finanziarie	(+)	8.600,00	0,00
Rimborso prestiti	(+)	136.255,00	136.249,52
Chiusura anticipaz.	(+)	0,00	0,00
Uscite C/terzi	(+)	2.380.243,49	1.581.608,32
Parziale		22.792.754,71	14.113.706,13
Disavanzo applicato	(+)	-	-
Totale		22.792.754,71	14.113.706,13



SITUAZIONE CONTABILE A RENDICONTO



Gestione delle entrate di competenza

Gli stanziamenti del bilancio, avendo carattere autorizzatorio ed identificando il limite per l'assunzione degli impegni durante la gestione, sono stati dimensionati in modo da garantire l'imputazione delle obbligazioni, sia attive che passive, nei rispettivi esercizi.

La situazione di iniziale equilibrio tra entrate e uscite è stata oggetto di un costante monitoraggio tecnico in modo da garantire che, durante la gestione e nelle variazioni di bilancio, vengano conservati gli equilibri di bilancio e mantenuta la copertura delle spese correnti e il finanziamento degli investimenti.

I prospetti riportano la situazione complessiva di equilibrio ed evidenziano il pareggio nella competenza.

Le operazioni di chiusura del rendiconto sono state precedute da una rigorosa valutazione dei flussi finanziari e integrate, in casi particolari, anche da considerazioni di tipo economico. Sono state prese in considerazione le operazioni svolte nel periodo di riferimento cercando di evitare che i criteri di valutazione e di stima potessero portare a sottovalutazioni e sopravvalutazioni delle singole poste (attendibilità). Il procedimento di accertamento delle entrate e di stesura dei relativi modelli obbligatori si è concretizzato nel rispetto formale e sostanziale delle norme che disciplinano la redazione dei documenti contabili (correttezza).


Il riscontro sulle entrate, oggetto di accertamento in conto competenza, ha comportato la verifica sulla presenza di tutti gli elementi identificativi, come la ragione del credito, il titolo giuridico che lo supporta, il soggetto debitore, l'ammontare del credito con la relativa scadenza, mentre gli uffici competenti spetta l'obbligo di conservare la relativa documentazione giustificativa.

In linea di massima e salvo specifiche deroghe previste dalla legge o dai principi, l'iscrizione della posta contabile nel bilancio è avvenuta rispettando il criterio della scadenza del credito, dato che l'accertamento delle entrate è effettuato nell'anno in cui sorge l'obbligazione attiva con imputazione contabile all'esercizio in cui viene a scadere.

Rendiconto 2022 e tendenza in atto (accert. comp.)

Accertamenti		2021	2022
Tributi (+)		6.888.297,04	7.246.066,51
Trasferim. correnti (+)		985.485,66	886.723,20
Extratributarie (+)		1.647.569,03	2.503.742,04
Entrate C/capitale (+)		768.248,08	770.615,31
Riduzioni finanziarie (+)		0,00	0,00
Accensione prestiti (+)		630.000,00	0,00
Anticipazioni (+)		0,00	0,00
Entrate C/terzi (+)		1.421.745,59	1.572.635,72
Totale		12.341.345,40	12.979.782,78

Andamento accertamenti competenza

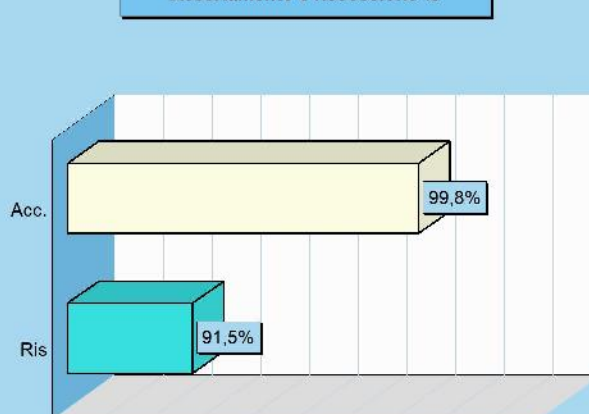


Stato accertam. e grado riscossione (accert. comp.)

Competenza	Accertamenti	Riscossioni
	12.979.782,78	11.876.778,65


Composizione	% Accertato	% Riscosso
Tributi	105,5%	90,2%
Trasferim. correnti	93,3%	96,4%
Extratributarie	104,6%	87,9%
Entrate C/capitale	97,9%	92,2%
Riduzioni finanziarie	-	-
Accensione prestiti	-	-
Anticipazioni	-	-
Entrate C/terzi	78,2%	100,0%
Totale	99,8%	91,5%

Accertamento e riscossione %



Movimenti contabili (competenza 2022)

Denominazione	Stanz. finali	Accertamenti	Riscossioni
Tributi (+)	6.869.749,61	7.246.066,51	6.537.045,92
Trasferimenti correnti (+)	950.126,03	886.723,20	854.591,57
Extratributarie (+)	2.392.727,02	2.503.742,04	2.201.974,08
Entrate C/capitale (+)	786.936,92	770.615,31	710.615,31
Riduzioni finanziarie (+)	0,00	0,00	0,00
Accensione prestiti (+)	0,00	0,00	0,00
Anticipazioni (+)	0,00	0,00	0,00
Parziale	10.999.539,58	11.407.147,06	10.304.226,88
Entrate C/terzi (+)	2.010.000,00	1.572.635,72	1.572.551,77
Totale	13.009.539,58	12.979.782,78	11.876.778,65



Gestione delle uscite di competenza

Previsioni definitive e impegni di spesa

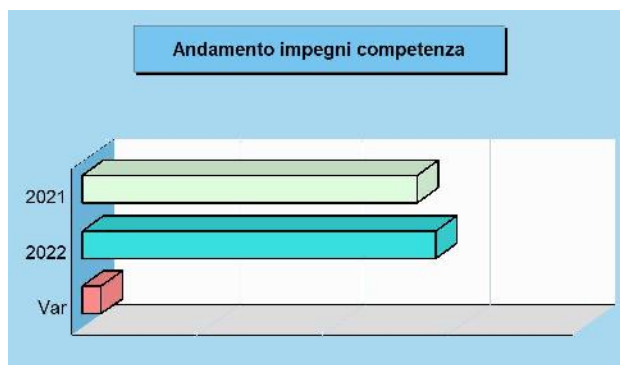
Le operazioni di chiusura contabile delle uscite di bilancio, al pari di quelle relative alle entrate, sono state precedute dalla valutazione dei flussi finanziari che si sono manifestati nell'esercizio, talvolta integrata anche da considerazioni di tipo economico. Sono state prese in esame solo le operazioni svolte nel periodo di riferimento cercando di evitare che i criteri di valutazione e stima adottati potessero portare a sottovalutazione e sopravvalutazione delle singole poste (attendibilità).

Il procedimento di attribuzione della spesa e di stesura dei relativi modelli obbligatori si è concretizzato nel rispetto formale e sostanziale delle norme che disciplinano la redazione dei documenti contabili (correttezza) mentre i documenti riportano i dati con una classificazione che ne agevole la consultazione.

Il riscontro sulle uscite, oggetto di impegno in conto competenza, ha comportato la verifica sulla presenza di tutti gli elementi identificativi, come la ragione del debito, l'indicazione della somma da pagare, il soggetto creditore, la scadenza dell'obbligazione e la specificazione del vincolo costituito sullo stanziamento di bilancio, mentre agli uffici competenti spetta l'obbligo di conservare la relativa documentazione giustificativa.

Rendiconto 2022 e tendenza in atto (impegni. comp.)

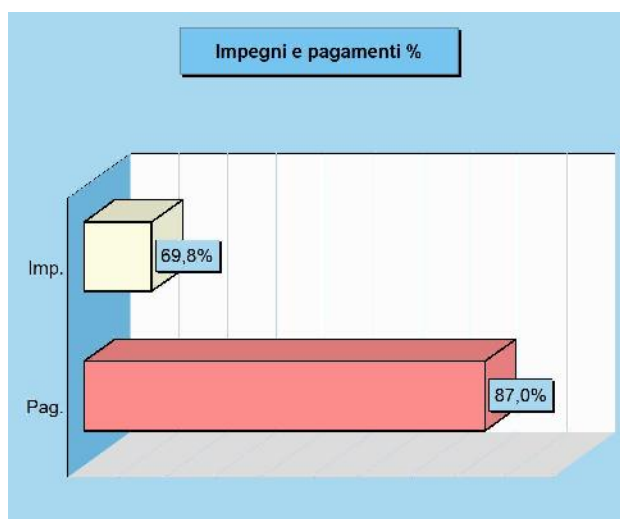
Impegni		2021	2022
Spese correnti	(+)	8.791.247,84	8.888.842,93
Spese C/capitale	(+)	3.025.031,68	3.501.616,36
Incr. att. finanziarie	(+)	1.183,00	0,00
Rimborso prestiti	(+)	110.722,82	136.249,52
Chiusura anticipaz.	(+)	0,00	0,00
Uscite C/terzi	(+)	1.421.745,59	1.572.635,72
Totale		13.349.930,93	14.099.344,53



Stato di impegno e grado di pagamento (imp. comp.)

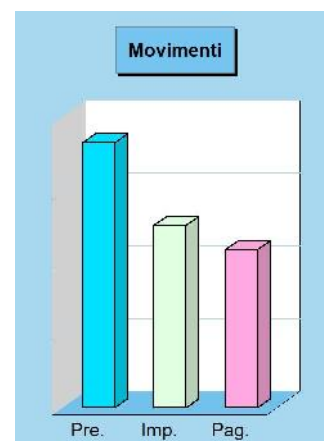
Competenza	Impegni	Pagamenti
	14.099.344,53	12.266.049,36

Composizione	% Impegnato	% Pagato
Spese correnti	81,6%	83,9%
Spese C/capitale	48,9%	92,7%
Incr. att. finanziarie	-	-
Rimborso prestiti	100,0%	100,0%
Chiusura anticipaz.	-	-
Uscite C/terzi	78,2%	90,6%
Totale	69,8%	87,0%



Movimenti contabili (competenza 2022)

Denominazione		Stanz. finali	Impegni	Pagamenti
Spese correnti	(+)	10.887.661,30	8.888.842,93	7.459.105,09
Spese C/capitale	(+)	7.161.075,60	3.501.616,36	3.245.938,55
Incr. att. finanziarie	(+)	8.600,00	0,00	0,00
Rimborso prestiti	(+)	136.255,00	136.249,52	136.249,52
Chiusura anticipaz.	(+)	0,00	0,00	0,00
Parziale		18.193.591,90	12.526.708,81	10.841.293,16
Uscite C/terzi	(+)	2.010.000,00	1.572.635,72	1.424.756,20
Totale		20.203.591,90	14.099.344,53	12.266.049,36



Finanziamento del bilancio corrente

Risorse e impieghi per il funzionamento

Come ogni altra entità economica destinata ad erogare servizi, anche l'ente locale sostiene dei costi, sia fissi che variabili, per fare funzionare la struttura. Il fabbisogno richiesto dal funzionamento dell'apparato, come gli oneri per il personale (stipendi, contributi), l'acquisto di beni di consumo, le prestazioni di servizi, unitamente al rimborso di prestiti, hanno sempre bisogno di adeguati finanziamenti. I mezzi destinati a tale scopo hanno una natura ordinaria, come i tributi, i contributi in C/gestione, le entrate extra tributarie. Altre fonti, come l'avanzo applicato per il finanziamento della spesa corrente o il fondo pluriennale stanziato in entrata (FPV/E), essendo risorse già acquisite in esercizi precedenti, hanno invece natura straordinaria.

Rendiconto suddiviso nelle componenti

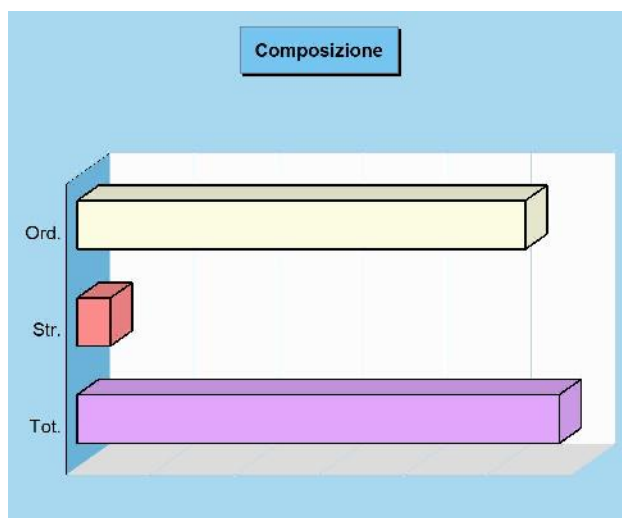
Il fabbisogno di spesa corrente deve essere sempre fronteggiato con pari risorse di entrata. Ma utilizzare le disponibilità per far funzionare la macchina operativa è cosa ben diversa dal destinare quelle stesse risorse al versante delle opere pubbliche: variano finalità e vincoli. La tabella divide la situazione di rendiconto nelle diverse componenti separando le risorse destinate alla gestione (bilancio corrente), le spese in C/capitale (investimenti) e le operazioni finanziarie (fondi e C/terzi).

Competenza 2022

Bilancio	Accertamenti	Impegni
Corrente	11.428.830,65	9.410.512,34
Investimenti	7.172.368,73	6.848.195,20
Movimento fondi	0,00	0,00
Servizi conto terzi	1.572.635,72	1.572.635,72
Totale	20.173.835,10	17.831.343,26

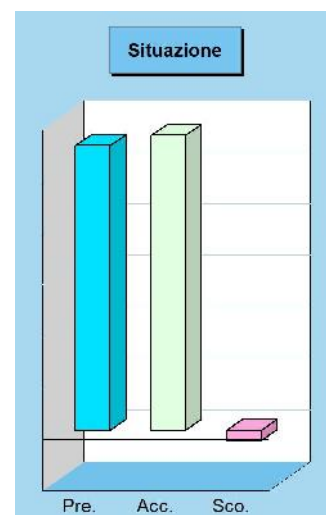
Modalità di Finanziamento bilancio corrente 2022

Accertamenti		2022
Tributi	(+)	7.246.066,51
Trasferimenti correnti	(+)	886.723,20
Extratributarie	(+)	2.503.742,04
Entr. correnti specifiche per investimenti	(-)	4.838,52
Entr. correnti generiche per investimenti	(-)	0,00
Risorse ordinarie		10.631.693,23
FPV per spese correnti (FPV/E)	(+)	306.728,45
Avanzo a finanziamento bil. corrente	(+)	353.585,19
Entrate C/capitale per spese correnti	(+)	136.823,78
Accensione di prestiti per spese correnti	(+)	0,00
Risorse straordinarie		797.137,42
Totale		11.428.830,65



Stato di finanziamento bilancio corrente 2022

Entrate		Previsione	Accertamenti	Scostamento
Tributi	(+)	6.869.749,61	7.246.066,51	-376.316,90
Trasferimenti correnti	(+)	950.126,03	886.723,20	63.402,83
Extratributarie	(+)	2.392.727,02	2.503.742,04	-111.015,02
Entr. correnti spec. per investimenti	(-)	10.000,00	4.838,52	5.161,48
Entr. correnti gen. per investimenti	(-)	0,00	0,00	0,00
Risorse ordinarie		10.202.602,66	10.631.693,23	-429.090,57
FPV per spese correnti (FPV/E)	(+)	306.728,45	306.728,45	0,00
Avanzo a finanziam. bil. corrente	(+)	353.585,19	353.585,19	0,00
Entrate C/capitale per sp. correnti	(+)	163.000,00	136.823,78	26.176,22
Accensione prestiti per sp. correnti	(+)	0,00	0,00	0,00
Risorse straordinarie		823.313,64	797.137,42	26.176,22
Totale		11.025.916,30	11.428.830,65	-402.914,35



Finanziamento del bilancio investimenti

Risorse e impieghi per gli investimenti

L'ente, oltre che a garantire il regolare funzionamento della struttura, può destinare le proprie entrate per acquisire o migliorare le dotazioni infrastrutturali. In questo modo si viene ad assicurare un livello di mezzi strumentali tali da garantire l'erogazione di servizi di buona qualità. Le risorse di parte investimento possono essere gratuite, come i contributi in conto capitale, le alienazioni di beni, il risparmio corrente, oppure onerosa, come il ricorso al credito. In quest'ultimo caso, il rimborso del mutuo inciderà sul bilancio corrente fino alla sua completa restituzione. Le fonti di entrata possono avere sia natura ordinaria che straordinaria, come le risorse che provengono da esercizi precedenti.

Consuntivo e componenti elementari

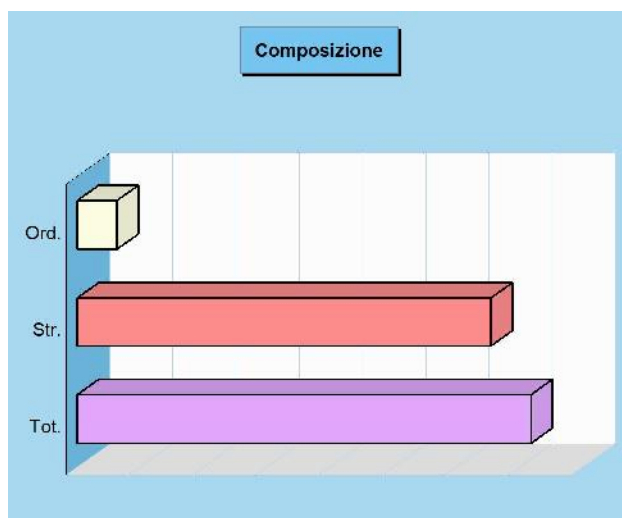
Diversamente dalla parte corrente, il budget destinato alle infrastrutture richiede il preventivo finanziamento di tutta la spesa. La tabella divide la situazione di rendiconto nelle diverse componenti separando le risorse destinate alla gestione (bilancio corrente), le spese in C/capitale (investimenti) e le operazioni finanziarie (fondi e C/terzi).

Competenza 2022

Bilancio	Accertamenti	Impegni
Corrente	11.428.830,65	9.410.512,34
Investimenti	7.172.368,73	6.848.195,20
Movimento fondi	0,00	0,00
Servizi conto terzi	1.572.635,72	1.572.635,72
Totale	20.173.835,10	17.831.343,26

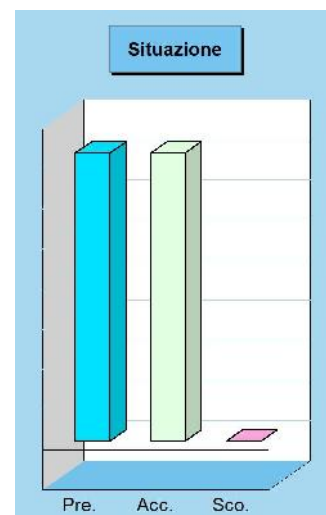
Modalità di Finanziamento bilancio investimenti 2022

Accertamenti	2022
Entrate in C/capitale (+)	770.615,31
Entrate C/capitale per spese correnti (-)	136.823,78
Risorse ordinarie	633.791,53
FPV per spese in C/capitale (FPV/E) (+)	5.388.204,00
Avanzo a finanziamento investimenti (+)	1.145.534,68
Entrate correnti che finanziano inv. (+)	4.838,52
Riduzioni di attività finanziarie (+)	0,00
Attività finanz. assimilabili a mov. fondi (-)	0,00
Accensione prestiti (+)	0,00
Accensione prestiti per spese correnti (-)	0,00
Risorse straordinarie	6.538.577,20
Totale	7.172.368,73



Stato di finanziamento bilancio investimenti 2022


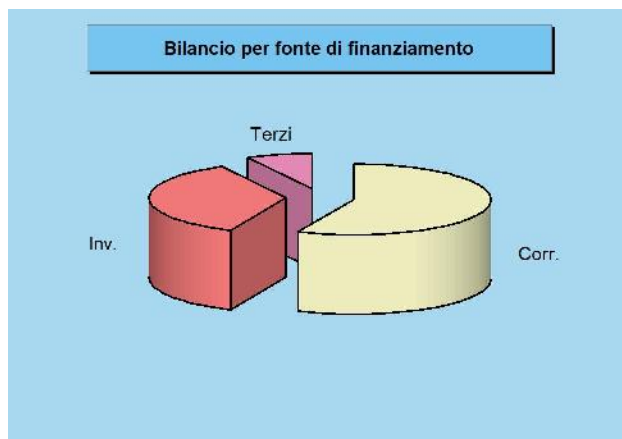
Entrate	Previsione	Accertamenti	Scostamento
Entrate in C/capitale (+)	786.936,92	770.615,31	16.321,61
Entrate C/capitale spese correnti (-)	163.000,00	136.823,78	26.176,22
Risorse ordinarie	623.936,92	633.791,53	-9.854,61
FPV spese C/capitale (FPV/E) (+)	5.388.204,00	5.388.204,00	0,00
Avanzo a finanziamento invest. (+)	1.145.534,68	1.145.534,68	0,00
Entrate correnti che finanz. inv. (+)	10.000,00	4.838,52	5.161,48
Riduzioni di attività finanziarie (+)	0,00	0,00	0,00
Attività fin. assimil. a mov. fondi (-)	0,00	0,00	0,00
Accensione prestiti (+)	0,00	0,00	0,00
Acc. prestiti per spese correnti (-)	0,00	0,00	0,00
Risorse straordinarie	6.543.738,68	6.538.577,20	5.161,48
Totale	7.167.675,60	7.172.368,73	-4.693,13



Ricorso al FPV e all'avanzo di esercizi precedenti

Origine delle risorse attivate

L'equilibrio complessivo di rendiconto (competenza), con il conseguente finanziamento del fabbisogno di spesa, è il risultato dalla corrispondenza tra il totale delle entrate, comprensive del fondo pluriennale vincolato (FPV/E) e dell'avanzo di amministrazione applicato, contrapposto al totale delle uscite, comprensive degli stanziamenti relativi al fondo pluriennale vincolato (FPV/U). Il completo finanziamento di questo fabbisogno, pertanto, può essere stato ottenuto con le sole risorse attivate nell'esercizio (competenza) oppure ricorrendo anche a fonti di entrata già accertate in esercizi precedenti, come il citato avanzo e il fondo pluriennale stanziato in entrata. I successivi prospetti individuano le due componenti.




Esercizio di origine dei finanziamenti di bilancio

Bilancio	Accertamenti 2022	Acc. precedenti
Corrente	10.768.517,01	660.313,64
Investimenti	638.630,05	6.533.738,68
Movimento fondi	0,00	-
Servizi conto terzi	1.572.635,72	-
Totale	12.979.782,78	7.194.052,32

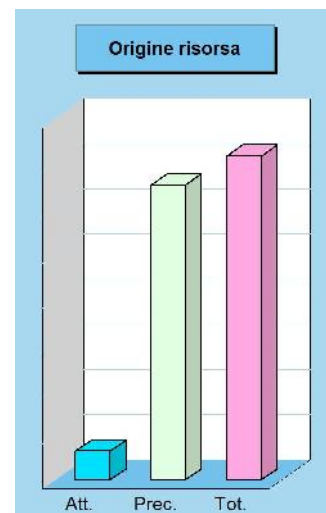
Bilancio corrente - Origine del finanziamento

Entrate	Accertam. 2022	Accertam. prec.	Totale
Tributi (+)	7.246.066,51	-	7.246.066,51
Trasferimenti correnti (+)	886.723,20	-	886.723,20
Extratributarie (+)	2.503.742,04	-	2.503.742,04
Entr. corr. spec. per investimenti (-)	4.838,52	-	4.838,52
Entr. corr. gen. per investimenti (-)	0,00	-	0,00
Risorse ordinarie	10.631.693,23	0,00	10.631.693,23
FPV spese correnti (FPV/E) (+)	-	306.728,45	306.728,45
Avanzo a finanziam. bil. corrente (+)	-	353.585,19	353.585,19
Entrate C/capitale per sp. correnti (+)	136.823,78	-	136.823,78
Accensione prestiti per sp. corr. (+)	0,00	-	0,00
Risorse straordinarie	136.823,78	660.313,64	797.137,42
Totale	10.768.517,01	660.313,64	11.428.830,65



Bilancio investimenti - Origine del finanziamento

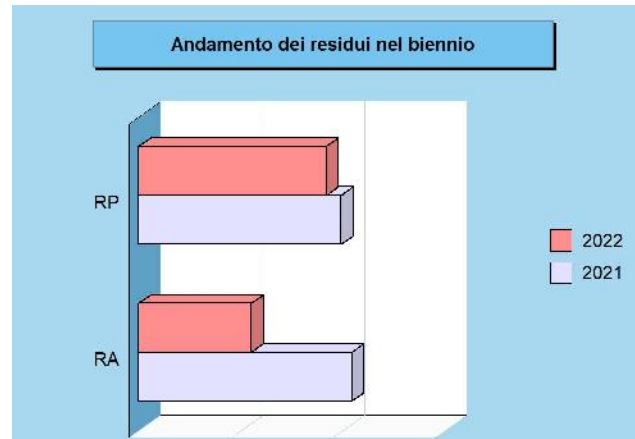
Entrate	Accertam. 2022	Accertam. prec.	Totale
Entrate in C/capitale (+)	770.615,31	-	770.615,31
Entrate C/capitale per sp. correnti (-)	136.823,78	-	136.823,78
Risorse ordinarie	633.791,53	0,00	633.791,53
FPV spese in C/capitale (FPV/E) (+)	-	5.388.204,00	5.388.204,00
Avanzo a finanziam. investimenti (+)	-	1.145.534,68	1.145.534,68
Entrate corr. che finanziano inv. (+)	4.838,52	-	4.838,52
Riduzioni di attività finanziarie (+)	0,00	-	0,00
Attività fin. assimilab. a mov. fondi (-)	0,00	-	0,00
Accensione prestiti (+)	0,00	-	0,00
Accensione prestiti per sp. corr. (-)	0,00	-	0,00
Risorse straordinarie	4.838,52	6.533.738,68	6.538.577,20
Totale	638.630,05	6.533.738,68	7.172.368,73



Formazione di nuovi residui

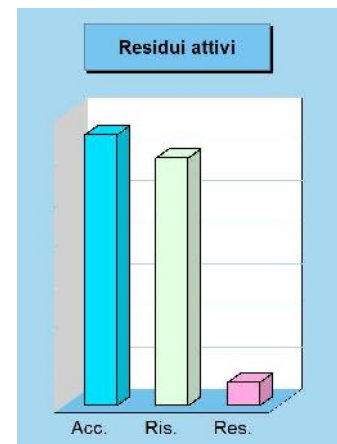
Criterio di esigibilità e formazione dei residui

Le previsioni di entrata tendono a tradursi in altrettanti accertamenti che, se non incassati nello stesso esercizio, si trasformano a rendiconto in nuovi residui attivi, e quindi in posizioni creditorie verso terzi. Anche le previsioni di uscita tendono a trasformarsi in impegni di spesa con i successivi pagamenti. È importante notare che il grado d'impegno della spesa è spesso influenzato dal criterio di imputazione adottato dalla contabilità armonizzata che privilegia il momento dell'esigibilità in luogo dell'esercizio di nascita del procedimento. La spesa finanziata nell'esercizio, pertanto, in virtù di questo principio, potrebbe trovare imputazione in anni successivi a quello di formazione. In questo caso, è stanziato in spesa pari quota del fondo pluriennale (FPV/U).



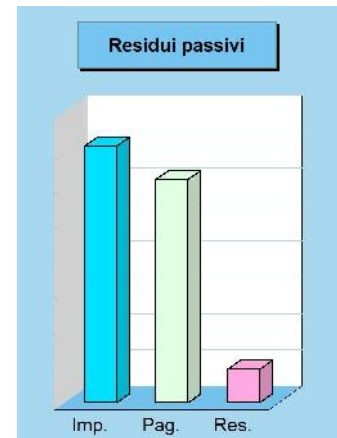
Formazione di nuovi residui attivi (competenza 2022)

Denominazione	Accertamenti	Riscossioni	Residui attivi
Tributi	(+) 7.246.066,51	6.537.045,92	709.020,59
Trasferimenti correnti	(+) 886.723,20	854.591,57	32.131,63
Extratributarie	(+) 2.503.742,04	2.201.974,08	301.767,96
Entrate C/capitale	(+) 770.615,31	710.615,31	60.000,00
Riduzioni finanziarie	(+) 0,00	0,00	0,00
Accensione prestiti	(+) 0,00	0,00	0,00
Anticipazioni	(+) 0,00	0,00	0,00
Parziale	11.407.147,06	10.304.226,88	1.102.920,18
Entrate C/terzi	(+) 1.572.635,72	1.572.551,77	83,95
Totale	12.979.782,78	11.876.778,65	1.103.004,13



Formazione di nuovi residui passivi (competenza 2022)

Denominazione	Impegni	Pagamenti	Residui passivi
Spese correnti	(+) 8.888.842,93	7.459.105,09	1.429.737,84
Spese C/capitale	(+) 3.501.616,36	3.245.938,55	255.677,81
Incr. att. finanziarie	(+) 0,00	0,00	0,00
Rimborso prestiti	(+) 136.249,52	136.249,52	0,00
Chiusura anticipaz.	(+) 0,00	0,00	0,00
Parziale	12.526.708,81	10.841.293,16	1.685.415,65
Uscite C/terzi	(+) 1.572.635,72	1.424.756,20	147.879,52
Totale	14.099.344,53	12.266.049,36	1.833.295,17



Residui attivi competenza e tendenza in atto

Denominazione	2021	2022
Tributi	(+) 709.020,59	709.020,59
Trasferi. correnti	(+) 32.131,63	32.131,63
Extratributarie	(+) 301.767,96	301.767,96
Entrate C/capitale	(+) 60.000,00	60.000,00
Riduzioni finanziarie	(+) 0,00	0,00
Accensione prestiti	(+) 0,00	0,00
Anticipazioni	(+) 0,00	0,00
Parziale	1.102.920,18	1.102.920,18
Entrate C/terzi	(+) 83,95	83,95
Totale	2.085.890,73	1.103.004,13

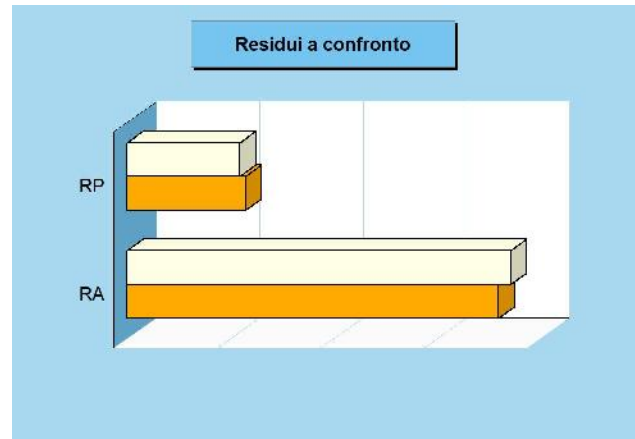
Residui passivi competenza e tendenza in atto

Denominazione	2021	2022
Spese correnti	(+) 1.429.737,84	1.429.737,84
Spese C/capitale	(+) 255.677,81	255.677,81
Incr. att. finanziarie	(+) 0,00	0,00
Rimborso prestiti	(+) 0,00	0,00
Chiusura anticipaz.	(+) 0,00	0,00
Parziale	1.685.415,65	1.685.415,65
Uscite C/terzi	(+) 147.879,52	147.879,52
Totale	1.978.475,67	1.833.295,17

Smaltimento di residui precedenti

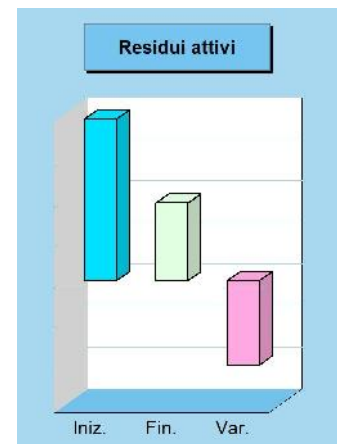
Velocità di incasso o pagamento e solvibilità

La conservazione nel tempo di una posizione creditoria o debitoria riconducibile ad esercizi precedenti è un'attività prettamente contabile che verifica il grado di attendibilità e di solvibilità della singola posizione pregressa. Si tratta di elementi che, se non monitorati e non seguiti da un adeguato accantonamento del FCDE in spesa, possono produrre effetti negativi sulla solidità del bilancio. La velocità di incasso dei residui attivi, infatti, influenza la giacenza di cassa mentre la presenza di crediti deteriorati riduce il grado di liquidità dell'attivo patrimoniale. La consistenza iniziale dei residui si riduce, nel tempo, in seguito alla riscossione del credito o al pagamento del debito, oppure, ed è una condizione meno favorevole per l'ente, per lo stralcio dell'originaria posizione creditoria.



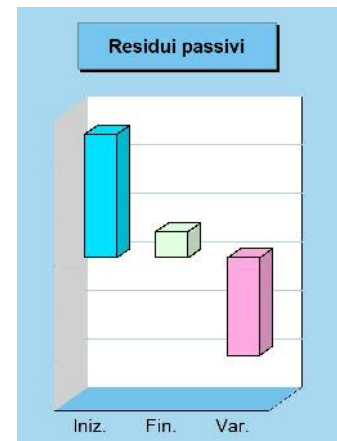
Smaltimento vecchi residui attivi (residui 2021 e precedenti)

Denominazione		Residui iniziali	Residui finali	di cui Riscossi
Tributi	(+)	2.023.036,08	1.116.224,87	906.811,21
Trasferimenti correnti	(+)	86.664,95	0,00	86.649,08
Extratributarie	(+)	441.429,18	171.401,02	269.539,83
Entrate C/capitale	(+)	691.707,27	494.395,00	100.000,00
Riduzioni finanziarie	(+)	0,00	0,00	0,00
Accensione prestiti	(+)	630.000,00	63.979,53	566.020,47
Anticipazioni	(+)	0,00	0,00	0,00
	Parziale	3.872.837,48	1.846.000,42	1.929.020,59
Entrate C/terzi	(+)	8.168,82	8.168,82	0,00
	Totale	3.881.006,30	1.854.169,24	1.929.020,59



Smaltimento vecchi residui passivi (residui 2021 e precedenti)

Denominazione		Residui iniziali	Residui finali	di cui Pagati
Spese correnti	(+)	1.797.870,21	226.742,36	1.418.875,74
Spese C/capitale	(+)	383.179,11	105.385,99	271.928,91
Incr. att. finanziarie	(+)	0,00	0,00	0,00
Rimborso prestiti	(+)	0,00	0,00	0,00
Chiusura anticipaz.	(+)	0,00	0,00	0,00
	Parziale	2.181.049,32	332.128,35	1.690.804,65
Uscite C/terzi	(+)	370.243,49	212.337,78	156.852,12
	Totale	2.551.292,81	544.466,13	1.847.656,77



Residui attivi C/Residui e tendenza in atto

Denominazione		2021	2022
Tributi	(+)		1.116.224,87
Trasferim. correnti	(+)		0,00
Extratributarie	(+)		171.401,02
Entrate C/capitale	(+)		494.395,00
Riduzioni finanziarie	(+)		0,00
Accensione prestiti	(+)		63.979,53
Anticipazioni	(+)		0,00
	Parziale		1.846.000,42
Entrate C/terzi	(+)		8.168,82
	Totale	1.795.115,57	1.854.169,24

Residui passivi C/Residui e tendenza in atto

Denominazione		2021	2022
Spese correnti	(+)		226.742,36
Spese C/capitale	(+)		105.385,99
Incr. att. finanziarie	(+)		0,00
Rimborso prestiti	(+)		0,00
Chiusura anticipaz.	(+)		0,00
	Parziale		332.128,35
Uscite C/terzi	(+)		212.337,78
	Totale	572.817,14	544.466,13

Scostamento dalle previsioni iniziali

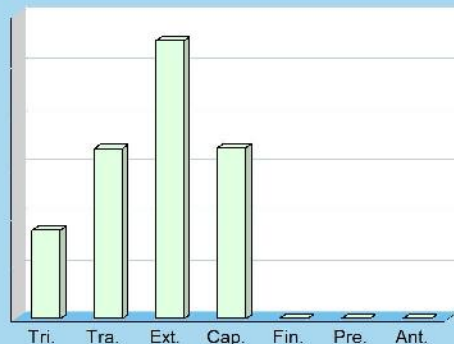
Pianificazione ed evoluzione degli eventi

La programmazione iniziale, con lo stanziamento delle risorse in bilancio, può subire degli adeguamenti in corso d'opera per effetto delle mutate esigenze, della maggiore disponibilità di informazioni e per l'adeguamento alle modifiche legislative intervenute. Tutti gli anni considerati nel bilancio possono essere oggetto di modifica. In particolare, le variazioni degli accantonamenti al fondo pluriennale vincolato dovute all'applicazione del principio di esigibilità devono essere effettuate con riferimento agli stanziamenti relativi all'intero triennio, e questo, al fine di garantire l'equivalenza tra l'importo degli stanziamenti di spesa riguardanti il fondo pluriennale vincolato (FPV/U) e il fondo pluriennale vincolato iscritto in entrata (FPV/E). Il prospetto mostra la situazione della sola competenza.

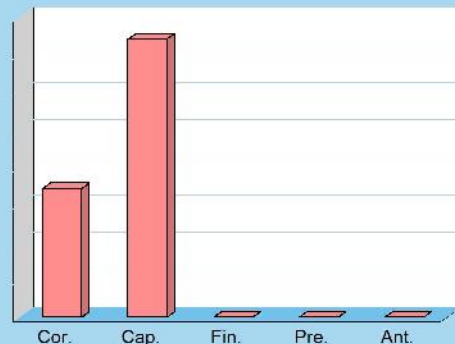
Aggiornamento in corso d'esercizio delle previsioni di Entrata (competenza 2022)

Previsioni		Iniziali	Finali	Scostamento	% Variazione
Tributi	(+)	6.695.569,00	6.869.749,61	174.180,61	2,60%
Trasferimenti	(+)	615.000,00	950.126,03	335.126,03	54,49%
Extratributarie	(+)	1.844.416,00	2.392.727,02	548.311,02	29,73%
Entrate C/capitale	(+)	450.000,00	786.936,92	336.936,92	74,87%
Riduzioni finanziarie	(+)	0,00	0,00	0,00	-
Accensione prestiti	(+)	0,00	0,00	0,00	-
Anticipazioni	(+)	0,00	0,00	0,00	-
	Parziale	9.604.985,00	10.999.539,58	1.394.554,58	
Entrate C/terzi	(+)	1.940.000,00	2.010.000,00	70.000,00	
	Totale	11.544.985,00	13.009.539,58	1.464.554,58	

Scostamento delle previsioni di entrata



Scostamento delle previsioni di uscita



Aggiornamento in corso d'esercizio delle previsioni di Uscita (competenza 2022)

Previsioni		Iniziali	Finali	Scostamento	% Variazione
Spese correnti	(+)	9.171.730,00	10.887.661,30	1.715.931,30	18,71%
Spese C/capitale	(+)	3.451.249,06	7.161.075,60	3.709.826,54	107,49%
Incr. att. finanziarie	(+)	8.000,00	8.600,00	600,00	7,50%
Rimborso prestiti	(+)	136.255,00	136.255,00	0,00	-
Chiusura anticipazioni	(+)	0,00	0,00	0,00	-
	Parziale	12.767.234,06	18.193.591,90	5.426.357,84	
Uscite C/terzi	(+)	1.940.000,00	2.010.000,00	70.000,00	
	Totale	14.707.234,06	20.203.591,90	5.496.357,84	



GESTIONE DELLE ENTRATE PER TIPOLOGIA



Entrate tributarie

ENTRATE CORRENTI DI NATURA TRIBUTARIA, CONTRIBUTIVA E PEREQUATIVA

Le entrate tributarie rappresentano la parte del bilancio nella quale l'ente esprime la potestà impositiva nel campo delle imposte e delle tasse, quale aspetto della propria autonomia.

Sono quindi entrate che dipendono dalle volontà e dall'attività dell'ente, che stanno assumendo sempre maggiore rilevanza e che richiedono l'attivazione di responsabilità politiche e direzionali di particolare efficacia.

Le risorse di questa natura comprendono le imposte, tasse e tributi similari, le compartecipazioni di tributi, i fondi perequativi delle amministrazioni centrali o della regione e/o provincia autonoma. Per questo tipo di entrate, ma solo in casi particolari, la norma contabile consente di adottare dei criteri di registrazione, e quindi di accertamento, diversi dal principio generale che prescrive l'imputazione dell'obbligazione giuridicamente perfezionata all'esercizio in cui il credito diventerà realmente esigibile.

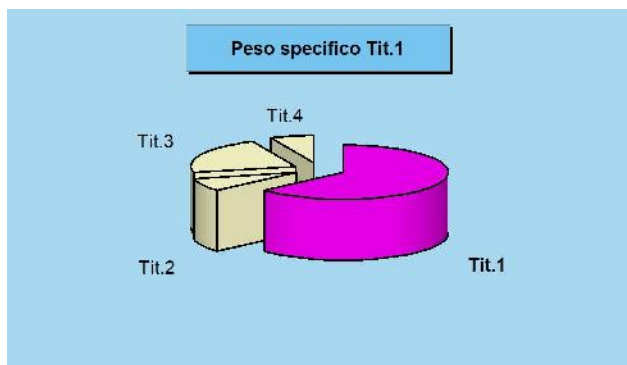
In particolare:

- Tributi. I ruoli ordinari sono stati accertati nell'esercizio di formazione, fermo restando il possibile accantonamento al fondo crediti di dubbia esigibilità di una quota percentuale del gettito stimato. Con riferimento ai ruoli emessi prima dell'entrata in vigore dei nuovi principi e nella sola ipotesi in cui l'ente abbia già iniziato a contabilizzare queste entrate per cassa (accertamento sull'incassato invece che per l'intero ammontare del ruolo) ci si può avvalere di una specifica deroga che consente di applicare il precedente criterio di cassa in luogo del nuovo, e questo, fino all'esaurimento delle poste pregresse;

- Sanzioni ed interessi correlati ai ruoli coattivi. Qualunque sia la data della loro effettiva emissione (pregressi o futuri), sono state accertate per cassa per cui la previsione del bilancio tiene conto di questa deroga al principio;

- Tributi riscossi dallo stato o da altra amministrazione pubblica. Saranno accertati nell'esercizio in cui l'ente pubblico erogatore avrà provveduto ad adottare, nel proprio bilancio, l'atto amministrativo di impegno della corrispondente spesa. La previsione e la conseguente imputazione, di conseguenza, adotta lo stesso criterio e colloca l'entrata nell'esercizio in cui presumibilmente si verificherà questa condizione;

- Tributi riscossi per autoliquidazione dei contribuenti. Possono essere accertati, e quindi previsti nel documento contabile triennale, sulla base delle riscossioni che saranno effettuate entro la chiusura del rendiconto oppure, in alternativa, sulla base degli accertamenti effettuati sul rispettivo esercizio di competenza e per un importo non superiore a quello che sarà comunicato dal competente dipartimento delle finanze, od altro organo centrale o periferico del governo.



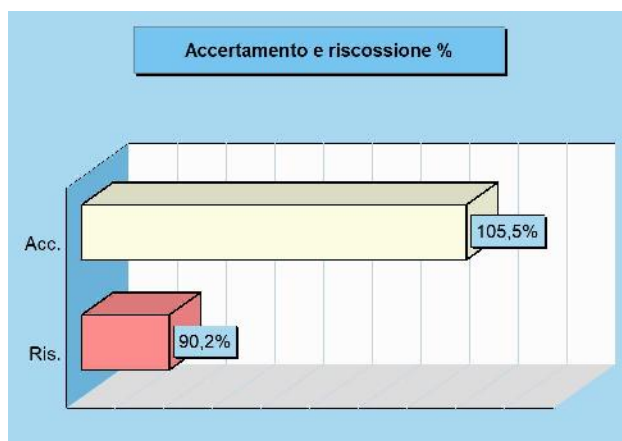
Rendiconto 2022 e tendenza in atto

Accertamenti	2021	2022
Tributi	6.888.297,04	7.246.066,51
Trasferimenti correnti	985.485,66	886.723,20
Extratributarie	1.647.569,03	2.503.742,04
Entrate C/capitale	768.248,08	770.615,31
Riduzioni finanziarie	0,00	0,00
Accensione prestiti	630.000,00	0,00
Anticipazioni	0,00	0,00
Entrate C/terzi	1.421.745,59	1.572.635,72
Totale	12.341.345,40	12.979.782,78

Stato accertamento e grado riscossione

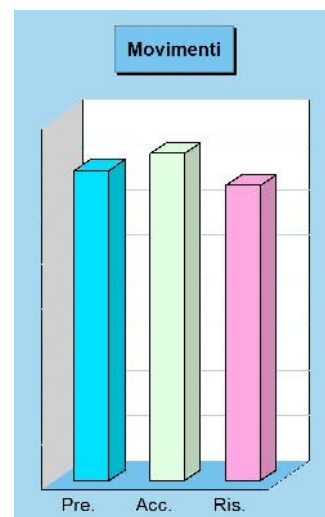
Titolo 1	Accertamenti	Riscossioni
(intero Titolo)	7.246.066,51	6.537.045,92

Composizione	% Accertato	% Riscosso
Imposte e tasse	105,8%	88,7%
Compartecipazioni	-	-
Pereq. centrale	103,3%	100,0%
Pereq. regione	-	-
Totale	105,5%	90,2%



Movimenti contabili (competenza 2022)

Programmazione		Stanz. finali	Accertamenti	Scostam. (+/-)
Imposte e tasse	(+)	5.921.601,05	6.266.390,91	-344.789,86
Compartecipazioni	(+)	0,00	0,00	0,00
Pereq. centrale	(+)	948.148,56	979.675,60	-31.527,04
Pereq. regione	(+)	0,00	0,00	0,00
Totale		6.869.749,61	7.246.066,51	-376.316,90
Gestione		Accertamenti	Riscossioni	Scostam. (+/-)
Imposte e tasse	(+)	6.266.390,91	5.557.370,32	709.020,59
Compartecipazioni	(+)	0,00	0,00	0,00
Pereq. centrale	(+)	979.675,60	979.675,60	0,00
Pereq. regione	(+)	0,00	0,00	0,00
Totale		7.246.066,51	6.537.045,92	709.020,59



Trasferimenti correnti

Nel Titolo II di Entrata sono contabilizzati i trasferimenti ed i contributi sia da Amministrazione Pubbliche che da imprese, famiglie altre istituzioni destinati a concorrere al finanziamento dell'attività ordinaria dell'Ente rivolta all'erogazione di servizi.

E' quindi una classica entrata di natura derivata, sulla quale l'ente ha poco potere di attivazione.

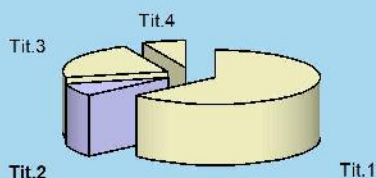
Gli accertamenti contabili, con poche eccezioni riportate di seguito e in corrispondenza delle singole tipologie, sono state formalizzati applicando il principio della competenza potenziata che richiede, come regola generale, di imputare l'entrata nell'esercizio in cui l'obbligazione giuridica è esigibile. In particolare:

- Trasferimenti da PA, famiglie, imprese, istituzioni private. Sono stati accertati, di norma, negli esercizi in cui diventa esigibile l'obbligazione giuridica posta a carico del soggetto concedente.

- Trasferimenti UE. Questo genere di entrata, suddivisa nella quota a carico dell'unione europea e in quella eventualmente co-finanziata a livello nazionale, è accertabile solo nel momento in cui la commissione europea dovesse decidere di approvare il corrispondente intervento. Con questa premessa, la registrazione contabile viene effettuata negli esercizi interessati dagli interventi previsti dal corrispondente cronoprogramma. L'eccezione è rappresentata dalla possibile erogazione di acconti rispetto all'effettiva progressione dei lavori, condizione questa che farebbe scattare l'obbligo di prevedere l'entrata, con il relativo accertamento, nell'esercizio di accredito dell'incasso anticipato.

Per quanto concerne, in particolare, i trasferimenti da altre pubbliche amministrazioni, l'esigibilità coincide con l'atto di impegno dell'amministrazione concedente. La registrazione dell'accertamento, pertanto, colloca l'importo nell'esercizio in cui viene adottato il provvedimento di concessione, compatibilmente con la possibilità di reperire in tempo utile le informazioni necessarie alla corretta imputazione.

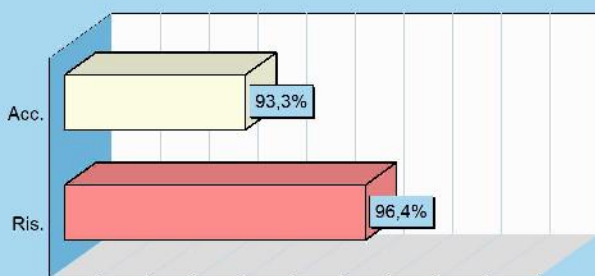
Peso specifico Tit.2



Rendiconto 2022 e tendenza in atto

Accertamenti	2021	2022
Tributi	6.888.297,04	7.246.066,51
Trasferimenti correnti	985.485,66	886.723,20
Extratributarie	1.647.569,03	2.503.742,04
Entrate C/capitale	768.248,08	770.615,31
Riduzioni finanziarie	0,00	0,00
Accensione prestiti	630.000,00	0,00
Anticipazioni	0,00	0,00
Entrate C/terzi	1.421.745,59	1.572.635,72
Totale	12.341.345,40	12.979.782,78

Accertamento e riscossione %



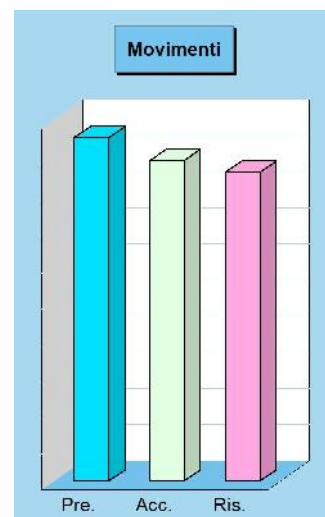
Stato accertamento e grado riscossione

Titolo 2	Accertamenti	Riscossioni
(intero Titolo)	886.723,20	854.591,57

Composizione	% Accertato	% Riscosso
Trasferimenti PA	93,3%	96,4%
Trasferim. famiglie	-	-
Trasferim. imprese	-	-
Trasferim. privati	-	-
Trasferimenti UE	-	-
Totale	93,3%	96,4%

Movimenti contabili (competenza 2022)

Programmazione		Stanz. finali	Accertamenti	Scostam. (+/-)
Trasferimenti PA	(+)	950.126,03	886.723,20	63.402,83
Trasferim. famiglie	(+)	0,00	0,00	0,00
Trasferim. imprese	(+)	0,00	0,00	0,00
Trasferim. privati	(+)	0,00	0,00	0,00
Trasferim. UE	(+)	0,00	0,00	0,00
Totale		950.126,03	886.723,20	63.402,83
Gestione		Accertamenti	Riscossioni	Scostam. (+/-)
Trasferimenti PA	(+)	886.723,20	854.591,57	32.131,63
Trasferim. famiglie	(+)	0,00	0,00	0,00
Trasferim. imprese	(+)	0,00	0,00	0,00
Trasferim. privati	(+)	0,00	0,00	0,00
Trasferimenti UE	(+)	0,00	0,00	0,00
Totale		886.723,20	854.591,57	32.131,63



Entrate extratributarie

Il titolo terzo comprende tutte le entrate di natura extratributaria, in maggior parte provenienti da proventi di natura patrimoniale propria o derivanti dall'erogazione di servizi pubblici.

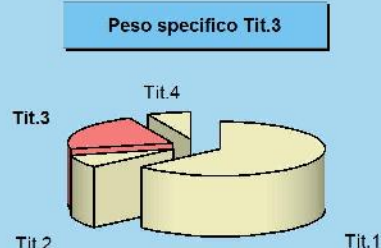
Gli accertamenti, con rare eccezioni riportate di seguito in corrispondenza delle singole tipologie, sono stati formulati applicando il principio della competenza potenziata che richiede, come regola generale, di imputare l'entrata nell'esercizio in cui l'obbligazione giuridica diventa esigibile.

In particolare:

- Gestione dei servizi pubblici. I proventi sono stati contabilizzati nell'esercizio in cui servizio è stato effettivamente reso all'utenza, criterio seguito anche nel caso in cui la gestione sia affidata a terzi.
- Interessi attivi. Sono stati riportati nell'esercizio in cui l'obbligazione giuridica risulterà esigibile, applicando quindi il principio generale. L'accertamento degli interessi di mora, diversamente dal caso precedente, segue invece il criterio di cassa per cui le entrate di questa natura sono accertabili solo nell'esercizio in cui avviene l'incasso.
- Gestione dei beni. Le risorse per locazioni o concessioni, che di solito garantiscono un gettito pressoché costante negli anni, sono attribuite come entrate di parte corrente nell'esercizio in cui il credito diventa esigibile, applicando quindi la regola generale.

Rendiconto 2022 e tendenza in atto

Accertamenti	2021	2022
Tributi	6.888.297,04	7.246.066,51
Trasferimenti correnti	985.485,66	886.723,20
Extratributarie	1.647.569,03	2.503.742,04
Entrate C/capitale	768.248,08	770.615,31
Riduzioni finanziarie	0,00	0,00
Accensione prestiti	630.000,00	0,00
Anticipazioni	0,00	0,00
Entrate C/terzi	1.421.745,59	1.572.635,72
Totale	12.341.345,40	12.979.782,78

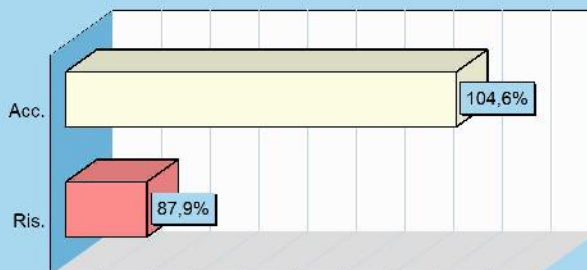


Stato accertamento e grado riscossione

Titolo 3 (intero Titolo)	Accertamenti	Riscossioni
	2.503.742,04	2.201.974,08

Composizione	% Accertato	% Riscosso
Proventi beni e serv.	107,1%	92,2%
Proventi irregolarità	107,2%	100,0%
Interessi attivi	-	100,0%
Redditi da capitale	-	-
Altre entrate	92,4%	57,3%
Totale	104,6%	87,9%

Accertamento e riscossione %

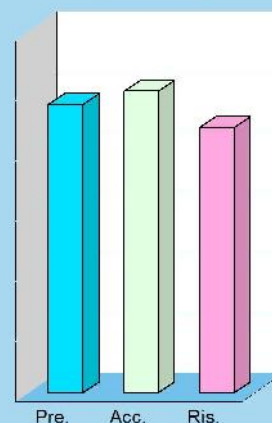


Movimenti contabili (competenza 2022)

Programmazione	Stanz. finali	Accertamenti	Scostam. (+/-)
Proventi beni e servizi	(+) 1.716.874,91	1.838.584,63	-121.709,72
Proventi irregolarità	(+) 275.602,11	295.366,22	-19.764,11
Interessi attivi	(+) 0,00	2,46	-2,46
Redditi da capitale	(+) 0,00	0,00	0,00
Altre entrate	(+) 400.250,00	369.788,73	30.461,27
Totale	2.392.727,02	2.503.742,04	-111.015,02

Gestione	Accertamenti	Riscossioni	Scostam. (+/-)
Proventi beni e servizi	(+) 1.838.584,63	1.694.685,32	143.899,31
Proventi irregolarità	(+) 295.366,22	295.366,22	0,00
Interessi attivi	(+) 2,46	2,46	0,00
Redditi da capitale	(+) 0,00	0,00	0,00
Altre entrate	(+) 369.788,73	211.920,08	157.868,65
Totale	2.503.742,04	2.201.974,08	301.767,96

Movimenti



Entrate in conto capitale

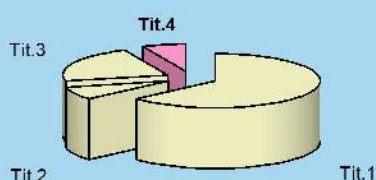
Le risorse di questo genere, salvo deroghe espressamente autorizzate dalla legge, sono destinate al finanziamento degli acquisti di beni o servizi durevoli (investimenti), rendendo così effettivo il vincolo di destinazione dell'entrata alla copertura di una spesa della stessa natura.

Gli accertamenti, con poche eccezioni riportate di seguito ed in corrispondenza delle singole tipologie, sono stati formulate applicando il principio della competenza finanziaria potenziata che richiede, come regola generale, di imputare l'entrata nell'esercizio in cui l'obbligazione giuridica diventa esigibile. Questo criterio è stato adottato per ciascun anno del triennio autorizzatorio compreso l'esercizio approvato con il presente rendiconto.

In particolare:

- Trasferimenti in conto capitale. Sono state contabilizzate, di norma, negli esercizi in cui diventa esigibile l'obbligazione giuridica posta a carico del soggetto concedente (criterio generale). Nel caso di trasferimenti in conto capitale da altri enti pubblici, è richiesta la concordanza tra l'esercizio di impegno del concedente e l'esercizio di accertamento del ricevente, purché la relativa informazione sia messa a disposizione dell'ente ricevente in tempo utile.
- Alienazioni immobiliari. Il diritto al pagamento del corrispettivo, di importo pari al valore di alienazione del bene stabilito dal contratto di compravendita, si perfeziona nel momento del rogito con la conseguenza che la relativa entrata è accertabile nell'esercizio in cui si concretizza questa condizione. L'eventuale presenza dei beni nel piano delle alienazioni e valorizzazioni immobiliari, unitamente alla possibile indicazione della modalità di pagamento del corrispettivo (immediata o rateizzata), sono elementi importanti che sono stati ripresi per consentire l'esatta attribuzione dell'entrata al rispettivo esercizio.
- Alienazione di beni o servizi non immobiliari. L'obbligazione giuridica attiva nasce con il trasferimento della proprietà del bene, con la conseguenza che l'entrata è accertata nell'esercizio in cui sorge il diritto per l'ente a riscuotere il corrispettivo, e questo, in base a quanto stabilito dal contratto di vendita.
- Cessione diritti superficie. La previsione relativa al canone conseguente all'avvenuta cessione del diritto di superficie, sorto in base al corrispondente rogito notarile, è stanziata negli esercizi in cui verrà a maturare il diritto alla riscossione del credito (obbligazione pecuniaria). Lo stesso criterio si applica sia agli atti di cessione già sottoscritti, e quindi accertati prima della stesura di questo bilancio, che a quelli futuri previsti nel periodo considerato dalla programmazione triennale.
- Concessione di diritti patrimoniali. Anche l'entrata prevista per la concessione di diritti su beni demaniali o patrimoniali, conseguenti all'avvenuta emanazione dei relativi atti amministrativi, è accertabile negli esercizi in cui viene a maturare il diritto alla riscossione del relativo credito (principio generale). Lo stesso criterio è stato applicato sia nel caso di cessioni sottoscritte nel passato che nell'ipotesi di nuovi contratti di concessione, il cui perfezionamento sia previsto nel triennio entrante.
- Permessi di costruire (oneri di urbanizzazione). In questo caso, i criteri applicati cambiano al variare della natura del cespite.

Peso specifico Tit.4



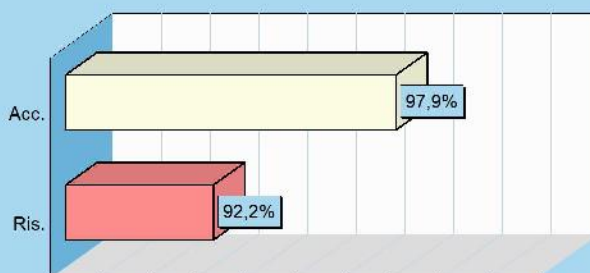
Rendiconto 2022 e tendenza in atto

Accertamenti	2021	2022
Tributi	6.888.297,04	7.246.066,51
Trasferimenti correnti	985.485,66	886.723,20
Extratributarie	1.647.569,03	2.503.742,04
Entrate C/capitale	768.248,08	770.615,31
Riduzioni finanziarie	0,00	0,00
Accensione prestiti	630.000,00	0,00
Anticipazioni	0,00	0,00
Entrate C/terzi	1.421.745,59	1.572.635,72
Totale	12.341.345,40	12.979.782,78

Stato accertamento e grado riscossione

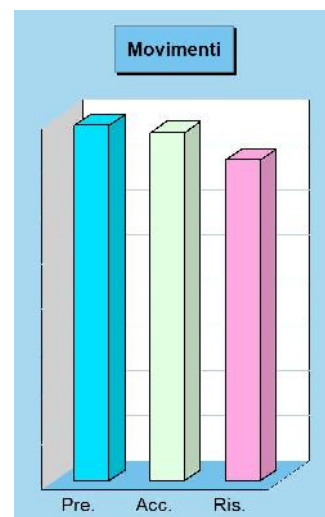
Titolo 4 (intero Titolo)	Accertamenti 770.615,31	Riscossioni 710.615,31
Composizione	% Accertato	% Riscosso
Tributi C/capitale	-	-
Contrib. investimenti	72,2%	63,9%
Trasf. C/capitale	100,0%	100,0%
Alienazione beni	100,0%	100,0%
Altre entrate	112,3%	100,0%
Totale	97,9%	92,2%

Accertamento e riscossione %



Movimenti contabili (competenza 2022)

Programmazione		Stanz. finali	Accertamenti	Scostam. (+/-)
Tributi C/capitale	(+)	0,00	0,00	0,00
Contrib. investimenti	(+)	230.358,92	166.358,92	64.000,00
Trasf. C/capitale	(+)	130.000,00	130.000,00	0,00
Alienazione beni	(+)	38.478,00	38.478,00	0,00
Altre entrate	(+)	388.100,00	435.778,39	-47.678,39
Totale		786.936,92	770.615,31	16.321,61
Gestione		Accertamenti	Riscossioni	Scostam. (+/-)
Tributi C/capitale	(+)	0,00	0,00	0,00
Contrib. investimenti	(+)	166.358,92	106.358,92	60.000,00
Trasf. C/capitale	(+)	130.000,00	130.000,00	0,00
Alienazione beni	(+)	38.478,00	38.478,00	0,00
Altre entrate	(+)	435.778,39	435.778,39	0,00
Totale		770.615,31	710.615,31	60.000,00



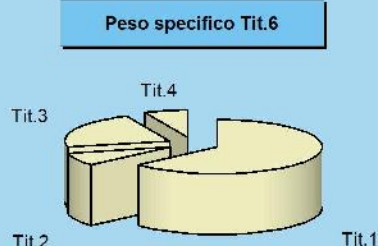
Accensione di prestiti

Queste previsioni, con poche eccezioni riportate di seguito e in corrispondenza delle varie tipologie, sono contabilizzate applicando il principio generale della competenza che richiede di imputare l'entrata nell'esercizio in cui l'obbligazione è esigibile. Rientrano in questo ambito gli stanziamenti per l'emissione di obbligazioni, l'accensione di prestiti a breve, l'accensione di mutui e altri finanziamenti a medio e lungo ed altre forme residuali.

L'accensione di mutui passivi e le operazioni ad essa assimilate, se effettuate nel periodo considerato, è imputabile solo negli esercizi in cui la somma oggetto del prestito diventerà effettivamente esigibile. Si tratta, pertanto, del momento in cui il soggetto finanziatore renderà materialmente disponibile il finanziamento in esecuzione a quanto previsto dal relativo contratto.

Rendiconto 2022 e tendenza in atto

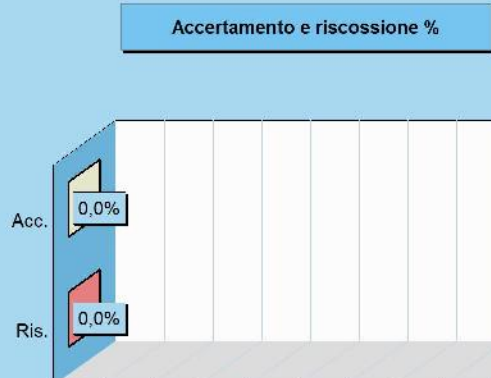
Accertamenti	2021	2022
Tributi	6.888.297,04	7.246.066,51
Trasferimenti correnti	985.485,66	886.723,20
Extratributarie	1.647.569,03	2.503.742,04
Entrate C/capitale	768.248,08	770.615,31
Riduzioni finanziarie	0,00	0,00
Accensione prestiti	630.000,00	0,00
Anticipazioni	0,00	0,00
Entrate C/terzi	1.421.745,59	1.572.635,72
Totale	12.341.345,40	12.979.782,78



Stato accertamento e grado riscossione

Titolo 6	Accertamenti	Riscossioni
(intero Titolo)	0,00	0,00

Composizione	% Accertato	% Riscosso
Alienazioni finanz.	-	-
Crediti a breve	-	-
Crediti a medio/lungo	-	-
Altre attività	-	-
Totale	-	-



Movimenti contabili (competenza 2022)

Programmazione	Stanz. finali	Accertamenti	Scostam. (+/-)
Alienazioni finanziarie	(+) 0,00	0,00	0,00
Crediti a breve	(+) 0,00	0,00	0,00
Crediti a medio/lungo	(+) 0,00	0,00	0,00
Altre attività	(+) 0,00	0,00	0,00
Totale	0,00	0,00	0,00

Gestione	Accertamenti	Riscossioni	Scostam. (+/-)
Alienazioni finanziarie	(+) 0,00	0,00	0,00
Crediti a breve	(+) 0,00	0,00	0,00
Crediti a medio/lungo	(+) 0,00	0,00	0,00
Altre attività	(+) 0,00	0,00	0,00
Totale	0,00	0,00	0,00

Movimenti





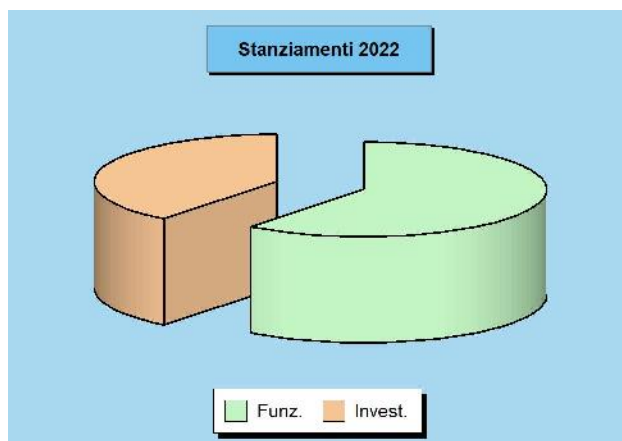
GESTIONE DELLA SPESA PER MISSIONE



Previsioni finali delle spese per missione

Le risorse destinate alle missioni e programmi

I documenti politici di strategia e di indirizzo generale, come il DUP, sono gli strumenti mediante i quali il consiglio, organo rappresentativo della collettività locale, indica i principali obiettivi da perseguire nell'immediato futuro. L'attività di indirizzo tende quindi ad assicurare un ragionevole grado di coerenza tra le scelte operate e la disponibilità effettiva di risorse. Il bilancio, costruito per missioni e programmi, associa l'obiettivo strategico con la rispettiva dotazione finanziaria. Questi stanziamenti possono subire in corso d'opera talune variazioni e correzioni per adattarli alla mutata realtà o alle esigenze sopravvenute. Il prospetto seguente mostra la situazione della spesa per missione (stanziamenti) aggiornata con le previsioni definitive di bilancio.



Parte "Funzionamento" delle Missioni - Previsione 2022

		Correnti	Rim. prestiti	Chiusura ant.	Funzionamento
1 Servizi generali	(+)	3.778.452,88	0,00	0,00	3.778.452,88
2 Giustizia	(+)	0,00	0,00	0,00	0,00
3 Ordine pubblico	(+)	353.900,00	0,00	0,00	353.900,00
4 Istruzione	(+)	1.438.496,97	0,00	0,00	1.438.496,97
5 Beni e attività culturali	(+)	216.180,00	0,00	0,00	216.180,00
6 Sport e tempo libero	(+)	284.478,40	0,00	0,00	284.478,40
7 Turismo	(+)	0,00	0,00	0,00	0,00
8 Territorio, abitazioni	(+)	276.541,58	0,00	0,00	276.541,58
9 Tutela ambiente	(+)	1.834.016,00	0,00	0,00	1.834.016,00
10 Trasporti	(+)	968.410,00	0,00	0,00	968.410,00
11 Soccorso civile	(+)	1.000,00	0,00	0,00	1.000,00
12 Sociale e famiglia	(+)	1.402.514,72	0,00	0,00	1.402.514,72
13 Salute	(+)	0,00	0,00	0,00	0,00
14 Sviluppo economico	(+)	10.810,00	0,00	0,00	10.810,00
15 Lavoro e formazione	(+)	0,00	0,00	0,00	0,00
16 Agricoltura e pesca	(+)	0,00	0,00	0,00	0,00
17 Energia	(+)	0,00	0,00	0,00	0,00
18 Relazioni con autonomie	(+)	0,00	0,00	0,00	0,00
19 Relazioni internazionali	(+)	0,00	0,00	0,00	0,00
20 Fondi e accantonamenti	(+)	322.860,75	0,00	0,00	322.860,75
50 Debito pubblico	(+)	0,00	136.255,00	0,00	136.255,00
60 Anticipazioni finanziarie	(+)	0,00	0,00	0,00	0,00
Programmazione teorica (al lordo FPV/U)		10.887.661,30	136.255,00	0,00	11.023.916,30

Parte "Investimento" delle Missioni - Previsione 2022

		C/Capitale	Incr. att. fin.	Investimento
1 Servizi generali	(+)	1.801.368,93	8.600,00	1.809.968,93
2 Giustizia	(+)	0,00	0,00	0,00
3 Ordine pubblico	(+)	63.370,40	0,00	63.370,40
4 Istruzione	(+)	99.500,00	0,00	99.500,00
5 Beni e attività culturali	(+)	19.500,00	0,00	19.500,00
6 Sport e tempo libero	(+)	882.323,03	0,00	882.323,03
7 Turismo	(+)	0,00	0,00	0,00
8 Territorio, abitazioni	(+)	458.378,00	0,00	458.378,00
9 Tutela ambiente	(+)	250.000,00	0,00	250.000,00
10 Trasporti	(+)	2.732.359,39	0,00	2.732.359,39
11 Soccorso civile	(+)	0,00	0,00	0,00
12 Sociale e famiglia	(+)	854.275,85	0,00	854.275,85
13 Salute	(+)	0,00	0,00	0,00
14 Sviluppo economico	(+)	0,00	0,00	0,00
15 Lavoro e formazione	(+)	0,00	0,00	0,00
16 Agricoltura e pesca	(+)	0,00	0,00	0,00
17 Energia	(+)	0,00	0,00	0,00
18 Relazioni con autonomie	(+)	0,00	0,00	0,00
19 Relazioni internazionali	(+)	0,00	0,00	0,00
20 Fondi e accantonamenti	(+)	0,00	0,00	0,00
50 Debito pubblico	(+)	0,00	0,00	0,00
60 Anticipazioni finanziarie	(+)	0,00	0,00	0,00
Programmazione teorica (al lordo FPV/U)		7.161.075,60	8.600,00	7.169.675,60

Previsioni finali per funzionamento e investimento

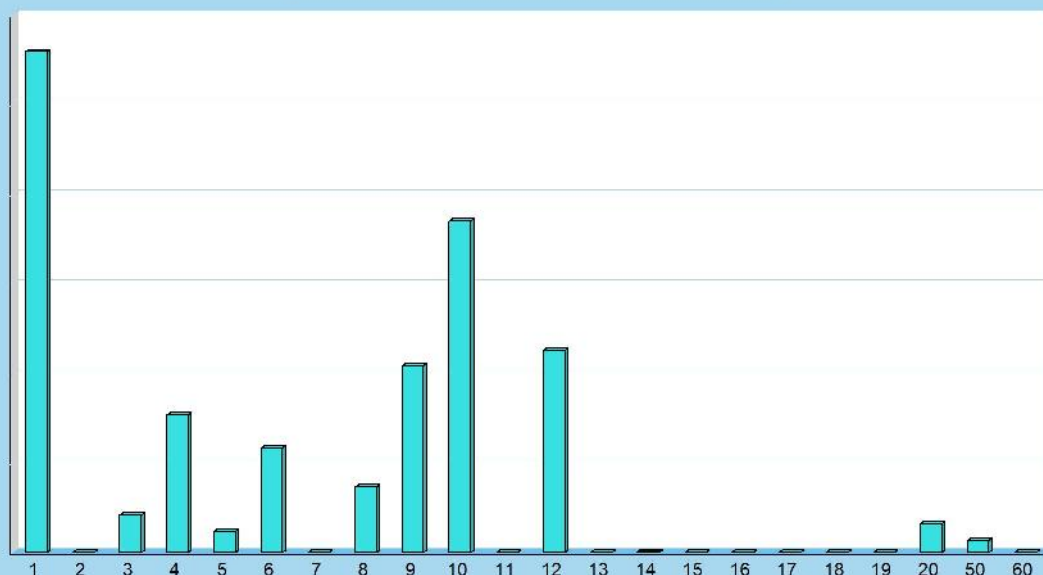
Il budget definitivo per missioni e programmi

I programmi di spesa e, in particolare, i loro aggregati per "Missione", sono importanti riferimenti per misurare a fine esercizio l'efficacia dell'azione intrapresa dall'ente. È opportuno ricordare che i programmi in cui si articola la missione sono costituiti da spese di funzionamento e da investimenti. Le prime (funzionamento) comprendono gli interventi per consentire la normale erogazione dei servizi (spese correnti), per garantire la restituzione del capitale mutuato (rimborso prestiti) e le eventuali anticipazioni finanziarie aperte (anticipazioni). Il secondo tipo di spesa (investimenti) riprende invece le opere pubbliche in senso stretto (spese C/capitale) e le operazioni di sola natura finanziaria (incremento attività finanziarie). I due prospetti mostrano la situazione delle previsioni finali.

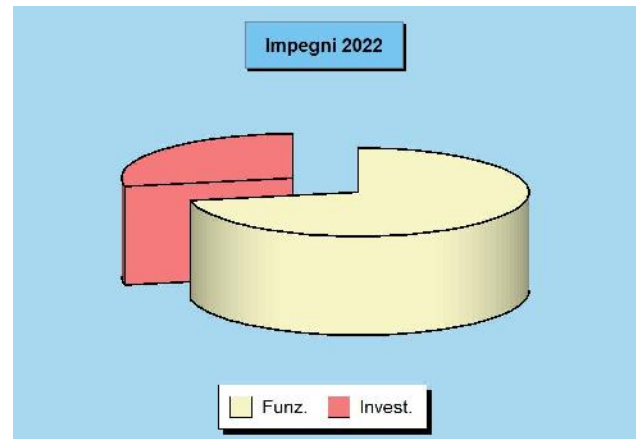
Previsioni finali delle spese per Missione 2022

		Funzionamento	Investimento	Tot. Previsto
1 Servizi generali	(+)	3.778.452,88	1.809.968,93	5.588.421,81
2 Giustizia	(+)	0,00	0,00	0,00
3 Ordine pubblico	(+)	353.900,00	63.370,40	417.270,40
4 Istruzione	(+)	1.438.496,97	99.500,00	1.537.996,97
5 Beni e attività culturali	(+)	216.180,00	19.500,00	235.680,00
6 Sport e tempo libero	(+)	284.478,40	882.323,03	1.166.801,43
7 Turismo	(+)	0,00	0,00	0,00
8 Territorio, abitazioni	(+)	276.541,58	458.378,00	734.919,58
9 Tutela ambiente	(+)	1.834.016,00	250.000,00	2.084.016,00
10 Trasporti	(+)	968.410,00	2.732.359,39	3.700.769,39
11 Soccorso civile	(+)	1.000,00	0,00	1.000,00
12 Sociale e famiglia	(+)	1.402.514,72	854.275,85	2.256.790,57
13 Salute	(+)	0,00	0,00	0,00
14 Sviluppo economico	(+)	10.810,00	0,00	10.810,00
15 Lavoro e formazione	(+)	0,00	0,00	0,00
16 Agricoltura e pesca	(+)	0,00	0,00	0,00
17 Energia	(+)	0,00	0,00	0,00
18 Relazioni con autonomie	(+)	0,00	0,00	0,00
19 Relazioni internazionali	(+)	0,00	0,00	0,00
20 Fondi e accantonamenti	(+)	322.860,75	0,00	322.860,75
50 Debito pubblico	(+)	136.255,00	0,00	136.255,00
60 Anticipazioni finanziarie	(+)	0,00	0,00	0,00
Programmazione teorica (al lordo FPV/U)		11.023.916,30	7.169.675,60	18.193.591,90

Previsioni per singola missione 2022



Impegni finali delle spese per missione



Parte "Funzionamento" delle Missioni - Impegni 2022

		Correnti	Rim.prestiti	Chiusura ant.	Funzionamento
1 Servizi generali	(+)	2.793.641,13	0,00	0,00	2.793.641,13
2 Giustizia	(+)	0,00	0,00	0,00	0,00
3 Ordine pubblico	(+)	280.541,45	0,00	0,00	280.541,45
4 Istruzione	(+)	1.291.469,04	0,00	0,00	1.291.469,04
5 Beni e attività culturali	(+)	198.782,14	0,00	0,00	198.782,14
6 Sport e tempo libero	(+)	234.083,68	0,00	0,00	234.083,68
7 Turismo	(+)	0,00	0,00	0,00	0,00
8 Territorio, abitazioni	(+)	199.958,40	0,00	0,00	199.958,40
9 Tutela ambiente	(+)	1.728.839,67	0,00	0,00	1.728.839,67
10 Trasporti	(+)	948.321,09	0,00	0,00	948.321,09
11 Soccorso civile	(+)	302,40	0,00	0,00	302,40
12 Sociale e famiglia	(+)	1.205.103,73	0,00	0,00	1.205.103,73
13 Salute	(+)	0,00	0,00	0,00	0,00
14 Sviluppo economico	(+)	7.800,20	0,00	0,00	7.800,20
15 Lavoro e formazione	(+)	0,00	0,00	0,00	0,00
16 Agricoltura e pesca	(+)	0,00	0,00	0,00	0,00
17 Energia	(+)	0,00	0,00	0,00	0,00
18 Relazioni con autonomie	(+)	0,00	0,00	0,00	0,00
19 Relazioni internazionali	(+)	0,00	0,00	0,00	0,00
20 Fondi e accantonamenti	(+)	0,00	0,00	0,00	0,00
50 Debito pubblico	(+)	0,00	136.249,52	0,00	136.249,52
60 Anticipazioni finanziarie	(+)	0,00	0,00	0,00	0,00
Impegni complessivi		8.888.842,93	136.249,52	0,00	9.025.092,45

Parte "Investimento" delle Missioni - Impegni 2022

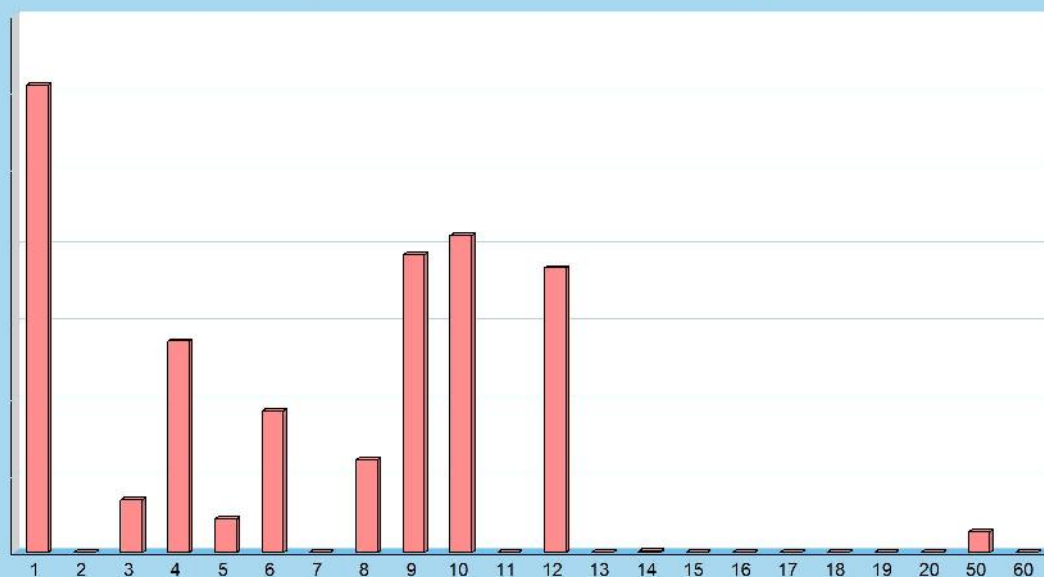
		C/Capitale	Incr. att. fin.	Investimento
1 Servizi generali	(+)	255.849,40	0,00	255.849,40
2 Giustizia	(+)	0,00	0,00	0,00
3 Ordine pubblico	(+)	62.976,60	0,00	62.976,60
4 Istruzione	(+)	85.500,00	0,00	85.500,00
5 Beni e attività culturali	(+)	19.463,86	0,00	19.463,86
6 Sport e tempo libero	(+)	689.966,53	0,00	689.966,53
7 Turismo	(+)	0,00	0,00	0,00
8 Territorio, abitazioni	(+)	405.064,80	0,00	405.064,80
9 Tutela ambiente	(+)	213.500,00	0,00	213.500,00
10 Trasporti	(+)	1.119.374,75	0,00	1.119.374,75
11 Soccorso civile	(+)	0,00	0,00	0,00
12 Sociale e famiglia	(+)	649.920,42	0,00	649.920,42
13 Salute	(+)	0,00	0,00	0,00
14 Sviluppo economico	(+)	0,00	0,00	0,00
15 Lavoro e formazione	(+)	0,00	0,00	0,00
16 Agricoltura e pesca	(+)	0,00	0,00	0,00
17 Energia	(+)	0,00	0,00	0,00
18 Relazioni con autonomie	(+)	0,00	0,00	0,00
19 Relazioni internazionali	(+)	0,00	0,00	0,00
20 Fondi e accantonamenti	(+)	0,00	0,00	0,00
50 Debito pubblico	(+)	0,00	0,00	0,00
60 Anticipazioni finanziarie	(+)	0,00	0,00	0,00
Impegni complessivi		3.501.616,36	0,00	3.501.616,36

Impegni per funzionamento e investimento

Impegni delle spese per Missione 2022

		Funzionamento	Investimento	Tot. Impegnato
1 Servizi generali	(+)	2.793.641,13	255.849,40	3.049.490,53
2 Giustizia	(+)	0,00	0,00	0,00
3 Ordine pubblico	(+)	280.541,45	62.976,60	343.518,05
4 Istruzione	(+)	1.291.469,04	85.500,00	1.376.969,04
5 Beni e attività culturali	(+)	198.782,14	19.463,86	218.246,00
6 Sport e tempo libero	(+)	234.083,68	689.966,53	924.050,21
7 Turismo	(+)	0,00	0,00	0,00
8 Territorio, abitazioni	(+)	199.958,40	405.064,80	605.023,20
9 Tutela ambiente	(+)	1.728.839,67	213.500,00	1.942.339,67
10 Trasporti	(+)	948.321,09	1.119.374,75	2.067.695,84
11 Soccorso civile	(+)	302,40	0,00	302,40
12 Sociale e famiglia	(+)	1.205.103,73	649.920,42	1.855.024,15
13 Salute	(+)	0,00	0,00	0,00
14 Sviluppo economico	(+)	7.800,20	0,00	7.800,20
15 Lavoro e formazione	(+)	0,00	0,00	0,00
16 Agricoltura e pesca	(+)	0,00	0,00	0,00
17 Energia	(+)	0,00	0,00	0,00
18 Relazioni con autonomie	(+)	0,00	0,00	0,00
19 Relazioni internazionali	(+)	0,00	0,00	0,00
20 Fondi e accantonamenti	(+)	0,00	0,00	0,00
50 Debito pubblico	(+)	136.249,52	0,00	136.249,52
60 Anticipazioni finanziarie	(+)	0,00	0,00	0,00
Impegni complessivi		9.025.092,45	3.501.616,36	12.526.708,81


Impegni per singola missione 2022



Pagamenti finali delle spese per missione

La situazione finale dei pagamenti

Il prospetto riporta l'entità dei pagamenti per missione.



Parte "Funzionamento" delle Missioni - Pagamenti 2022

		Correnti	Rim.prestiti	Chiusura ant.	Funzionamento
1 Servizi generali	(+)	2.346.187,36	0,00	0,00	2.346.187,36
2 Giustizia	(+)	0,00	0,00	0,00	0,00
3 Ordine pubblico	(+)	263.648,86	0,00	0,00	263.648,86
4 Istruzione	(+)	1.089.899,27	0,00	0,00	1.089.899,27
5 Beni e attività culturali	(+)	150.829,03	0,00	0,00	150.829,03
6 Sport e tempo libero	(+)	170.452,32	0,00	0,00	170.452,32
7 Turismo	(+)	0,00	0,00	0,00	0,00
8 Territorio, abitazioni	(+)	185.931,60	0,00	0,00	185.931,60
9 Tutela ambiente	(+)	1.540.515,87	0,00	0,00	1.540.515,87
10 Trasporti	(+)	691.326,98	0,00	0,00	691.326,98
11 Soccorso civile	(+)	302,40	0,00	0,00	302,40
12 Sociale e famiglia	(+)	1.012.211,20	0,00	0,00	1.012.211,20
13 Salute	(+)	0,00	0,00	0,00	0,00
14 Sviluppo economico	(+)	7.800,20	0,00	0,00	7.800,20
15 Lavoro e formazione	(+)	0,00	0,00	0,00	0,00
16 Agricoltura e pesca	(+)	0,00	0,00	0,00	0,00
17 Energia	(+)	0,00	0,00	0,00	0,00
18 Relazioni con autonomie	(+)	0,00	0,00	0,00	0,00
19 Relazioni internazionali	(+)	0,00	0,00	0,00	0,00
20 Fondi e accantonamenti	(+)	0,00	0,00	0,00	0,00
50 Debito pubblico	(+)	0,00	136.249,52	0,00	136.249,52
60 Anticipazioni finanziarie	(+)	0,00	0,00	0,00	0,00
Pagamenti complessivi		7.459.105,09	136.249,52	0,00	7.595.354,61

Parte "Investimento" delle Missioni - Pagamenti 2022

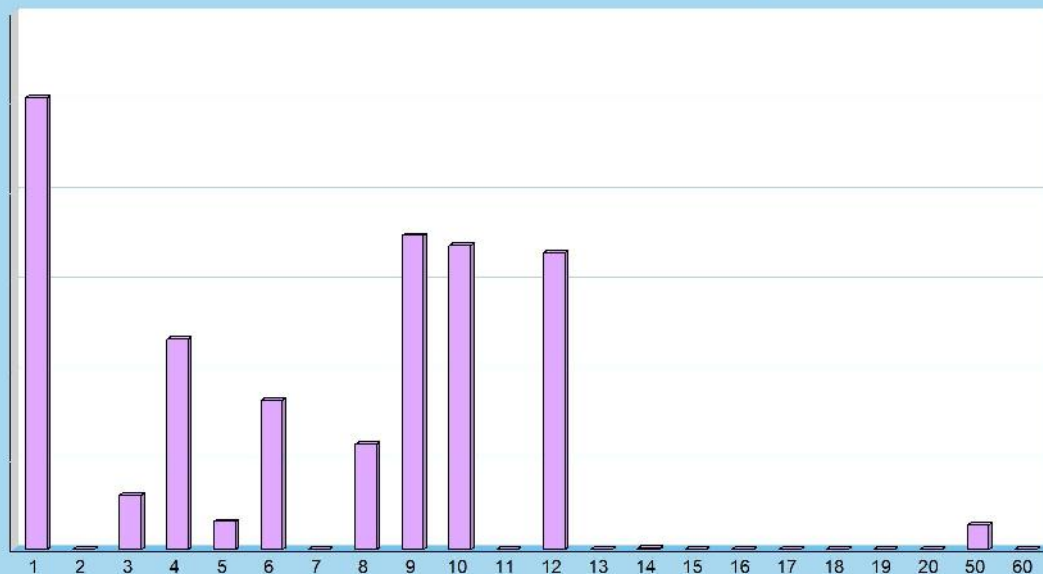
		C/Capitale	Incr. att. fin.	Investimento
1 Servizi generali	(+)	179.061,58	0,00	179.061,58
2 Giustizia	(+)	0,00	0,00	0,00
3 Ordine pubblico	(+)	41.370,40	0,00	41.370,40
4 Istruzione	(+)	85.500,00	0,00	85.500,00
5 Beni e attività culturali	(+)	4.963,86	0,00	4.963,86
6 Sport e tempo libero	(+)	664.085,74	0,00	664.085,74
7 Turismo	(+)	0,00	0,00	0,00
8 Territorio, abitazioni	(+)	402.969,20	0,00	402.969,20
9 Tutela ambiente	(+)	213.500,00	0,00	213.500,00
10 Trasporti	(+)	1.007.788,74	0,00	1.007.788,74
11 Soccorso civile	(+)	0,00	0,00	0,00
12 Sociale e famiglia	(+)	646.699,03	0,00	646.699,03
13 Salute	(+)	0,00	0,00	0,00
14 Sviluppo economico	(+)	0,00	0,00	0,00
15 Lavoro e formazione	(+)	0,00	0,00	0,00
16 Agricoltura e pesca	(+)	0,00	0,00	0,00
17 Energia	(+)	0,00	0,00	0,00
18 Relazioni con autonomie	(+)	0,00	0,00	0,00
19 Relazioni internazionali	(+)	0,00	0,00	0,00
20 Fondi e accantonamenti	(+)	0,00	0,00	0,00
50 Debito pubblico	(+)	0,00	0,00	0,00
60 Anticipazioni finanziarie	(+)	0,00	0,00	0,00
Pagamenti complessivi		3.245.938,55	0,00	3.245.938,55

Pagamenti per funzionamento e investimento

Pagamenti delle spese per Missioni 2022

		Funzionamento	Investimento	Tot. Pagato
1 Servizi generali	(+)	2.346.187,36	179.061,58	2.525.248,94
2 Giustizia	(+)	0,00	0,00	0,00
3 Ordine pubblico	(+)	263.648,86	41.370,40	305.019,26
4 Istruzione	(+)	1.089.899,27	85.500,00	1.175.399,27
5 Beni e attività culturali	(+)	150.829,03	4.963,86	155.792,89
6 Sport e tempo libero	(+)	170.452,32	664.085,74	834.538,06
7 Turismo	(+)	0,00	0,00	0,00
8 Territorio, abitazioni	(+)	185.931,60	402.969,20	588.900,80
9 Tutela ambiente	(+)	1.540.515,87	213.500,00	1.754.015,87
10 Trasporti	(+)	691.326,98	1.007.788,74	1.699.115,72
11 Soccorso civile	(+)	302,40	0,00	302,40
12 Sociale e famiglia	(+)	1.012.211,20	646.699,03	1.658.910,23
13 Salute	(+)	0,00	0,00	0,00
14 Sviluppo economico	(+)	7.800,20	0,00	7.800,20
15 Lavoro e formazione	(+)	0,00	0,00	0,00
16 Agricoltura e pesca	(+)	0,00	0,00	0,00
17 Energia	(+)	0,00	0,00	0,00
18 Relazioni con autonomie	(+)	0,00	0,00	0,00
19 Relazioni internazionali	(+)	0,00	0,00	0,00
20 Fondi e accantonamenti	(+)	0,00	0,00	0,00
50 Debito pubblico	(+)	136.249,52	0,00	136.249,52
60 Anticipazioni finanziarie	(+)	0,00	0,00	0,00
Pagamenti complessivi		7.595.354,61	3.245.938,55	10.841.293,16

Pagamenti per singola missione 2022



Stato di realizzazione delle spese per missione

Stato di realizzazione effettivo (al netto FPV/U) delle spese per Missioni 2022

		Stanzamenti (+)	FPV/U (-)	Stanz. netti	Impegni	% Impegnato
Servizi generali	Funz.	3.778.452,88	371.433,81	3.407.019,07	2.793.641,13	73,94%
	Invest.	1.809.968,93	1.335.540,42	474.428,51	255.849,40	14,14%
Giustizia	Funz.	0,00	0,00	0,00	0,00	-
	Invest.	0,00	0,00	0,00	0,00	-
Ordine pubblico	Funz.	353.900,00	0,00	353.900,00	280.541,45	79,27%
	Invest.	63.370,40	0,00	63.370,40	62.976,60	99,38%
Istruzione	Funz.	1.438.496,97	0,00	1.438.496,97	1.291.469,04	89,78%
	Invest.	99.500,00	0,00	99.500,00	85.500,00	85,93%
Cultura	Funz.	216.180,00	0,00	216.180,00	198.782,14	91,95%
	Invest.	19.500,00	0,00	19.500,00	19.463,86	99,81%
Sport	Funz.	284.478,40	0,00	284.478,40	234.083,68	82,29%
	Invest.	882.323,03	184.726,06	697.596,97	689.966,53	78,20%
Turismo	Funz.	0,00	0,00	0,00	0,00	-
	Invest.	0,00	0,00	0,00	0,00	-
Territorio	Funz.	276.541,58	13.986,08	262.555,50	199.958,40	72,31%
	Invest.	458.378,00	26.313,20	432.064,80	405.064,80	88,37%
Tutela ambiente	Funz.	1.834.016,00	0,00	1.834.016,00	1.728.839,67	94,27%
	Invest.	250.000,00	0,00	250.000,00	213.500,00	85,40%
Trasporti	Funz.	968.410,00	0,00	968.410,00	948.321,09	97,93%
	Invest.	2.732.359,39	1.595.643,73	1.136.715,66	1.119.374,75	40,97%
Soccorso civile	Funz.	1.000,00	0,00	1.000,00	302,40	30,24%
	Invest.	0,00	0,00	0,00	0,00	-
Sociale e famiglia	Funz.	1.402.514,72	0,00	1.402.514,72	1.205.103,73	85,92%
	Invest.	854.275,85	204.355,43	649.920,42	649.920,42	76,08%
Salute	Funz.	0,00	0,00	0,00	0,00	-
	Invest.	0,00	0,00	0,00	0,00	-
Sviluppo economico	Funz.	10.810,00	0,00	10.810,00	7.800,20	72,16%
	Invest.	0,00	0,00	0,00	0,00	-
Lavoro e formazione	Funz.	0,00	0,00	0,00	0,00	-
	Invest.	0,00	0,00	0,00	0,00	-
Agricoltura e pesca	Funz.	0,00	0,00	0,00	0,00	-
	Invest.	0,00	0,00	0,00	0,00	-
Energia	Funz.	0,00	0,00	0,00	0,00	-
	Invest.	0,00	0,00	0,00	0,00	-
Relaz. con autonomie	Funz.	0,00	0,00	0,00	0,00	-
	Invest.	0,00	0,00	0,00	0,00	-
Relaz. internazionali	Funz.	0,00	0,00	0,00	0,00	-
	Invest.	0,00	0,00	0,00	0,00	-
Fondi	Funz.	322.860,75	0,00	322.860,75	0,00	-
	Invest.	0,00	0,00	0,00	0,00	-
Debito pubblico	Funz.	136.255,00	0,00	136.255,00	136.249,52	100,00%
	Invest.	0,00	0,00	0,00	0,00	-
Anticipazioni	Funz.	0,00	0,00	0,00	0,00	-
	Invest.	0,00	0,00	0,00	0,00	-

Grado di ultimazione delle missioni

L'andamento dei pagamenti per missione

Lo stato di realizzazione è forse l'indice più semplice per valutare l'efficacia della programmazione. La tabella precedente, infatti, forniva un'immagine immediata sul volume di risorse attivate nell'esercizio per finanziare le missioni. I dati della colonna degli impegni offrivano adeguate informazioni sul valore degli interventi assunti nel bilancio corrente e negli investimenti. Ma la contabilità espone anche un altro elemento, seppure di minor peso, che diventa utile per valutare l'andamento della gestione, e cioè il grado di ultimazione delle missioni, inteso come il rapporto tra gli impegni di spesa ed i relativi pagamenti effettuati nello stesso esercizio. In una congiuntura economica dove non è sempre facile disporre di liquidità, la velocità nei pagamenti è un indice della presenza o meno di questo elemento di possibile criticità. La capacità di ultimare il procedimento fino al completo pagamento delle obbligazioni può diventare, soprattutto per quanto riguarda la spesa corrente, un'informazione significativa.

Grado di ultimazione delle spese per Missioni 2022

		Stanz. netti	Impegni	Pagamenti	% Pagato
Servizi generali	Funz.	3.407.019,07	2.793.641,13	2.346.187,36	83,98%
	Invest.	474.428,51	255.849,40	179.061,58	69,99%
Giustizia	Funz.	0,00	0,00	0,00	-
	Invest.	0,00	0,00	0,00	-
Ordine pubblico	Funz.	353.900,00	280.541,45	263.648,86	93,98%
	Invest.	63.370,40	62.976,60	41.370,40	65,69%
Istruzione	Funz.	1.438.496,97	1.291.469,04	1.089.899,27	84,39%
	Invest.	99.500,00	85.500,00	85.500,00	100,00%
Cultura	Funz.	216.180,00	198.782,14	150.829,03	75,88%
	Invest.	19.500,00	19.463,86	4.963,86	25,50%
Sport	Funz.	284.478,40	234.083,68	170.452,32	72,82%
	Invest.	697.596,97	689.966,53	664.085,74	96,25%
Turismo	Funz.	0,00	0,00	0,00	-
	Invest.	0,00	0,00	0,00	-
Territorio	Funz.	262.555,50	199.958,40	185.931,60	92,99%
	Invest.	432.064,80	405.064,80	402.969,20	99,48%
Tutela ambiente	Funz.	1.834.016,00	1.728.839,67	1.540.515,87	89,11%
	Invest.	250.000,00	213.500,00	213.500,00	100,00%
Trasporti	Funz.	968.410,00	948.321,09	691.326,98	72,90%
	Invest.	1.136.715,66	1.119.374,75	1.007.788,74	90,03%
Soccorso civile	Funz.	1.000,00	302,40	302,40	100,00%
	Invest.	0,00	0,00	0,00	-
Sociale e famiglia	Funz.	1.402.514,72	1.205.103,73	1.012.211,20	83,99%
	Invest.	649.920,42	649.920,42	646.699,03	99,50%
Salute	Funz.	0,00	0,00	0,00	-
	Invest.	0,00	0,00	0,00	-
Sviluppo economico	Funz.	10.810,00	7.800,20	7.800,20	100,00%
	Invest.	0,00	0,00	0,00	-
Lavoro e formazione	Funz.	0,00	0,00	0,00	-
	Invest.	0,00	0,00	0,00	-
Agricoltura e pesca	Funz.	0,00	0,00	0,00	-
	Invest.	0,00	0,00	0,00	-
Energia	Funz.	0,00	0,00	0,00	-
	Invest.	0,00	0,00	0,00	-
Relaz. con autonomie	Funz.	0,00	0,00	0,00	-
	Invest.	0,00	0,00	0,00	-
Relaz. internazionali	Funz.	0,00	0,00	0,00	-
	Invest.	0,00	0,00	0,00	-
Fondi	Funz.	322.860,75	0,00	0,00	-
	Invest.	0,00	0,00	0,00	-
Debito pubblico	Funz.	136.255,00	136.249,52	136.249,52	100,00%
	Invest.	0,00	0,00	0,00	-
Anticipazioni	Funz.	0,00	0,00	0,00	-
	Invest.	0,00	0,00	0,00	-



STATO DI ATTUAZIONE DELLE SINGOLE MISSIONI



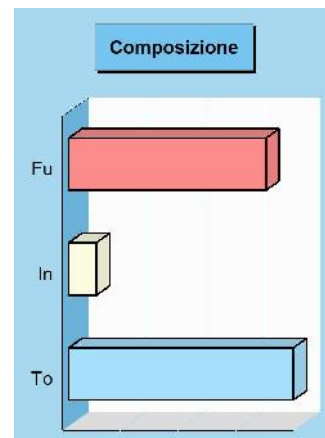
Servizi generali e istituzionali

Missione 01 e relativi programmi

Rientrano nelle finalità di questa missione, articolata in programmi, gli interventi di amministrazione e per il funzionamento dei servizi generali, dei servizi statistici e informativi, delle attività di sviluppo in un'ottica di *governance* e partenariato, compresa la comunicazione istituzionale. Appartengono alla missione gli obiettivi di amministrazione, funzionamento e supporto agli organi esecutivi e legislativi, l'amministrazione e il corretto funzionamento dei servizi di pianificazione economica e delle attività per gli affari e i servizi finanziari e fiscali, compresa la gestione del personale. I prospetti seguenti, con i grafici accostati, mostrano la situazione aggiornata dello stanziamento destinato alla missione insieme al relativo stato di realizzazione e grado di ultimazione.

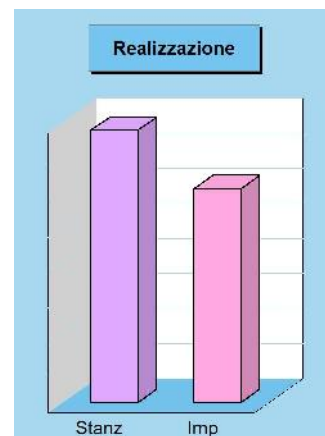
Composizione contabile della Missione 2022

Previsioni di competenza		Funzionam.	Investim.	Totale
Correnti	(+)	3.778.452,88	-	
In conto capitale	(+)	-	1.801.368,93	
Attività finanziarie	(+)	-	8.600,00	
Rimborso prestiti	(+)	0,00	-	
Chiusura anticipazioni	(+)	0,00	-	
Totale (al lordo FPV)	(+)	3.778.452,88	1.809.968,93	5.588.421,81
FPV per spese correnti (FPV/U)	(-)	371.433,81	-	
FPV per spese in C/cap (FPV/U)	(-)	-	1.335.540,42	
Programmazione effettiva		3.407.019,07	474.428,51	3.881.447,58



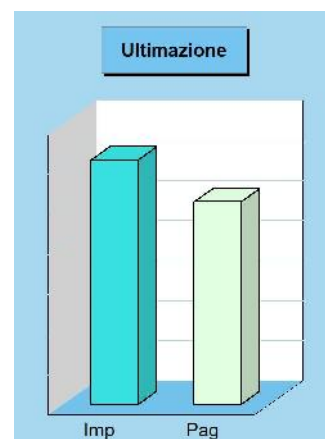
Stato di realizzazione della Missione 2022

Destinazione della spesa		Stanziamenti	Impegni	% Impegnato
Correnti	(+)	3.778.452,88	2.793.641,13	
In conto capitale	(+)	1.801.368,93	255.849,40	
Attività finanziarie	(+)	8.600,00	0,00	
Rimborso prestiti	(+)	0,00	0,00	
Chiusura anticipazioni	(+)	0,00	0,00	
Totale (al lordo FPV)	(+)	5.588.421,81	3.049.490,53	54,57%
FPV per spese correnti (FPV/U)	(-)	371.433,81	-	
FPV per spese in C/cap (FPV/U)	(-)	1.335.540,42	-	
Programmazione effettiva		3.881.447,58	3.049.490,53	78,57%



Grado di ultimazione della Missione 2022

Destinazione della spesa		Impegni	Pagamenti	% Pagato
Correnti	(+)	2.793.641,13	2.346.187,36	
In conto capitale	(+)	255.849,40	179.061,58	
Attività finanziarie	(+)	0,00	0,00	
Rimborso prestiti	(+)	0,00	0,00	
Chiusura anticipazioni	(+)	0,00	0,00	
Totale (al lordo FPV)	(+)	3.049.490,53	2.525.248,94	82,81%
FPV per spese correnti (FPV/U)	(-)	-	-	
FPV per spese in C/cap (FPV/U)	(-)	-	-	
Programmazione effettiva		3.049.490,53	2.525.248,94	82,81%



Organi istituzionali (considerazioni e valutazioni sul Prog.101)

Funzionamento e supporto agli organi istituzionali dell'Ente.

L'attività di **supporto giuridico-amministrativo** agli organi istituzionali dell'Ente si è svolta efficacemente da parte del segretario generale e del personale addetto alla segreteria, garantendo il corretto e regolare funzionamento degli stessi.

In particolare è stato fornito supporto all'amministrazione e al sindaco uscente nella predisposizione della relazione di fine mandato, ai sensi dell'articolo 4 del Decreto legislativo n. 149 del 06.09.2011; la stessa è stata trasmessa alla Corte dei Conti mediante piattaforma CONTE, protocollo CORTE DEI CONTI - SEZ_CON_VEN - SC_VEN - 0002149 - Ingresso - 11/04/2022

Successivamente è stato fornito un supporto giuridico-amministrativo al servizio elettorale in occasione delle elezioni comunali e sono stati posti in essere tutti gli adempimenti post-elettorali finalizzati al corretto insediamento degli organi amministrativi neo eletti.

Relativamente agli obblighi di pubblicazione previsti dal D.Lgs 33/2013, con nota prot. 16919 del 18.08.2022 sono stati richiesti ai consiglieri i dati e le notizie necessarie alla pubblicazione e l'ufficio ha provveduto a pubblicare tempestivamente i documenti ricevuti. Tempestivamente l'ufficio segreteria ha altresì provveduto con l'aggiornamento del portale ministeriale dell'anagrafe degli amministratori locali.

Al fine di semplificare l'accesso agli atti amministrativi da parte degli amministratori e dei consiglieri comunali, con determinazione n. 135 del 07.04.2022 è stata affidata alla software house l'implementazione della nuova funzionalità "portale dell'amministratore". Sono state create le credenziali di accesso per tutti i consiglieri comunali a cui è stata altresì fornita una guida per l'utilizzo.

E' proseguita l'attività di **pianificazione degli adempimenti degli organi istituzionali** comunali in modo da garantire l'attuazione degli obiettivi programmati nel rispetto dei tempi e degli obblighi normativi e il **regolare funzionamento** degli stessi. Nel 2022 sono state gestite 10 sedute del consiglio comunale (n. 101 deliberazioni) e 54 sedute della giunta (n. 241 deliberazioni).

E' stata data attuazione alle novità normative introdotte dall'art. 1, co. 583 della L. 30 dicembre 2021, n. 234 (**legge di Bilancio 2022**) in materia di **indennità di funzione** dei sindaci e degli amministratori. Con deliberazione di Giunta Comunale n. 131 del 1.09.2022 è stata determinata l'indennità del sindaco e degli amministratori comunali per l'anno 2022. E' proseguita con regolarità la gestione delle spese e dei rimborsi connessi alle funzioni istituzionali degli Amministratori.

Trasparenza-Partecipazione-Comunicazione

Costante aggiornamento del portale internet dell'ente e delle notizie pubblicate sul sito internet istituzionale

La segreteria ha curato la comunicazione istituzionale con particolare attenzione alle pubblicazioni sul sito web del comune di Zevio, garantendone il costante aggiornamento, con particolare riguardo alla Sezione "Amministrazione Trasparente" in conformità a quanto stabilito dal Piano Triennale per la prevenzione della corruzione e trasparenza, nel rispetto della tutela della privacy.

Ha, altresì, supportato il segretario generale nell'attività di impulso, coordinamento e controllo nei confronti dei responsabili delle aree per garantire che la comunicazione informativa al cittadino fosse adeguata e completa, in particolare della Sezione "Amministrazione Trasparente" in conformità a quanto stabilito dal Piano Triennale per la prevenzione della corruzione e trasparenza e nel rispetto della normativa in materia di privacy.

Segreteria generale (considerazioni e valutazioni sul Prog.102)

Transizione Digitale

Funzioni di impulso, di coordinamento e monitoraggio - E' stata svolta un'efficace azione trasversale di supporto e coordinamento alle Unità Organizzative allo scopo di dare attuazione agli obiettivi contenuti nel Piano Triennale per l'informatica nella Pubblica amministrazione finalizzati alla completa digitalizzazione dei servizi pubblici.

Transizione al Cloud: Il Comune di Zevio ha richiesto un finanziamento PNRR pari ad **euro 108.136,00**, approvato in data 8 marzo 2023, per migrare i dati, i gestionali e le applicazioni dell'Ente verso un servizio cloud qualificato, nel rispetto delle indicazioni e dei principi dettati da AGID (Misura 1.2). L'adozione di una infrastruttura CLOUD qualificata consentirà di migliorare l'efficienza operativa dei sistemi ICT (tecnologie dell'informazione e della comunicazione) ovvero dell'insieme delle tecnologie hardware e software finalizzate a creare, immagazzinare e trasmettere informazioni; consentirà inoltre di realizzare significative riduzioni dei costi, di rendere più semplice ed economico l'aggiornamento dei software di migliorare significativamente la sicurezza e la protezione dei dati e di velocizzare l'erogazione dei servizi a cittadini e imprese.

La "messa a terra del finanziamento" è prevista nel 2023, mediante affidamento ad un operatore che rispetti elevati standard di sicurezza, efficienza e affidabilità, in linea con le prestazioni delle circolari AGID n. 2 e n. 3 del nove aprile 2018.

Migliorare l'accesso on-line ai servizi da parte di cittadini e imprese - SPID e PagoPA - Nell'ottica di garantire servizi online accessibili, integrabili, inclusivi e di qualità il Comune di Zevio nel 2021 ha integrato i sistemi di incasso per la riscossione delle proprie entrate con la piattaforma pagoPA e con i sistemi informativi SPID (Sistema Pubblico di Identità Digitale) che consentono l'identificazione per l'accesso ai servizi digitali.

Al fine di migliorare e potenziare quanto già realizzato, l'Ente grazie anche all'utilizzo di fondi del PNRR, avvierà nel 2023 un percorso di implementazione dei sistemi informativi per la presentazione di istanze e dichiarazioni in via telematica con identificazione attraverso CIE al fine di garantire sistemi di identificazione unici e sicuri, che tutelano la privacy dei dati personali (PNRR – MISURA 1.4.4).

Questo importante processo di trasformazione digitale consentirà di risparmiare risorse offrendo ai cittadini un accesso

sicuro e veloce ai servizi on line. L'importo del finanziamento ottenuto è di **euro 14.000,00**.

Migliorare l'accesso on-line ai servizi da parte di cittadini e imprese - App IO - L'Ente ha inoltre richiesto un finanziamento PNRR misura 1.4.3 per implementare nel Comune di Zevio l'APP IO con la finalità di fornire al cittadino un unico punto di accesso semplice e sicuro alle informazioni e ai servizi del Comune attraverso l'utilizzo dello smartphone. Ciò sempre nell'ottica di facilitare l'accesso dei cittadini ai servizi pubblici, garantendone la sicurezza e la privacy. Il finanziamento di **euro 10.290,00** è stato approvato il 10 gennaio 2023.

Esperienza del cittadino – Cittadino Informato e Cittadino Attivo – L'ente ha richiesto ed ottenuto un finanziamento PNRR di € 155.234, approvato il 19 agosto 2022, grazie al quale sarà avviato un percorso di aggiornamento del sito internet comunale, conformemente a quanto previsto dal progetto Designers Italia con modelli standard e interfacce fruibili e accessibili per tutti i cittadini.

Si tratta della Misura 1.4.1 "Esperienza del cittadino nei servizi pubblici locali comuni". L'obiettivo è quello di migliorare l'esperienza digitale dei cittadini e il loro rapporto con l'Ente comunale quando ricercano informazioni, richiedono una prestazione o effettuano un adempimento. Le risorse accertate saranno utilizzate per realizzare interventi di miglioramento del sito web istituzionale dell'Ente ed implementare alcuni servizi digitali per i cittadini (es. richiesta accesso agli atti, richiesta pubblicazione matrimoni, presentazione della domanda di partecipazione ad un concorso pubblico, presentazione della domanda per bonus economici).

Piattaforme notifiche digitali - La Piattaforma Notifiche nasce per innovare la comunicazione tra pubblica amministrazione e cittadini, sfruttando le opportunità del digitale per migliorare le possibilità di ricezione, gestione, controllo e conservazione delle comunicazioni a valore legale ricevute dagli enti. In particolare, ha l'obiettivo di semplificare e rendere certa la notifica degli atti amministrativi verso cittadini e imprese, offrendo loro nuove opportunità per l'esercizio dei propri diritti e l'adempimento dei propri doveri. Il Comune di Zevio, nell'ambito dei progetti legati al PNRR ha richiesto un contributo di **euro 20.344,00**. Il finanziamento è stato approvato il 3 gennaio 2023.

Ulteriore diffusione della firma digitale e delle competenze informatiche dei dipendenti al fine di migliorare l'organizzazione del lavoro e contenere le spese. Si è proseguito con la diffusione della firma digitale remota, implementata per la prima volta nel 2021.

Interoperabilità – Le scelte sulle forniture dei software gestionali negli anni sono state fatte dai responsabili delle unità organizzative tenendo conto delle esigenze del singolo settore, senza curarsi di garantire le necessarie interconnessioni con gli altri settori. Ciò sta comportando particolari difficoltà nell'attuare la transizione digitale e soprattutto nella progettazione di servizi digitali integrati. Nel 2022 si è ritenuto di adottare una soluzione informatica unica al fine di garantire l'interoperabilità e l'integrazione tra le banche dati e rendere più efficace ed efficiente l'erogazione di servizi on line a favore dei cittadini nonché l'attuazione dei diversi progetti di digitalizzazione finanziati con fondi PNRR. Ciò consentirà una gestione più efficace ed efficiente del flusso informativo per giungere alla fascicolazione elettronica dei procedimenti amministrativi e dei provvedimenti.

Protezione dati personali e sicurezza informatica- E' stato garantito il coinvolgimento del D.P.O. e del servizio C.E.D. nelle diverse fasi di progettazione e implementazione di servizi informatici.

Efficienza e flessibilità organizzativa – Al fine di garantire la continuità gestionale degli uffici e dei servizi, è stato fornito un importante supporto all'U.O. Economico finanziaria nella definizione del piano dei fabbisogni sulla base delle indicazioni date dall'Amministrazione Comunale (Giusta deliberazione della G.C. n. 30 del 3.03.2022, n. 116 del 03.08.2022 e n. 238 del 29.12.2022). E' stato altresì fornito supporto per la costituzione del fondo risorse decentrate e per tutti gli adempimenti relativi all'applicazione degli istituti contrattuali del nuovo CCNL 2019-2021.

Attività di formazione e aggiornamento normativo del personale dipendente.

L'attività formativa è stata rivolta a tutto il personale nelle materie di specifica competenza, sia in presenza che in modalità webinar.

Complessivamente per tale finalità è stata impegnata una spesa di € 5.567,76. È stata inoltre promossa la partecipazione del personale a webinar gratuiti organizzati da enti istituzionali (es. IFEL, Regione Veneto, ecc...) o da varie associazioni a cui l'ente aderisce, come ANCI, ANUTEL, ANUSCA, ecc....

La società a cui è stata affidata la gestione del CED ha garantito supporto operativo e formativo al personale dipendente su questioni informatiche.

E' stata garantita la formazione ai sensi della **legge 190 del 2021**, all'art. 1, co. 9 lett. b) e c), in materia di anticorruzione e trasparenza con svolgimento di un corso rivolto a tutto il personale dipendente presso la sala consiliare tenutosi in data 24.10.2022 e una formazione specifica mediante piattaforma webinar.

E' proseguita con la consueta attenzione l'attività di verifica e tutela della sicurezza e salute dei lavoratori in collaborazione con l'RSPP e con il servizio di medicina del lavoro nel rispetto del **D.Lgs. 81/2008**. Sono stati svolti i seguenti corsi di formazione che hanno visto la partecipazione dei dipendenti comunali: corso di primo soccorso, corso per ambienti confinanti, corso RLS.

E' proseguita regolarmente l'attività di supporto alle unità organizzative relativamente all'approfondimento normativo sulle problematiche legate alla **Privacy** e al trattamento dei dati personali, garantendo la formazione interna in materia mediante l'organizzazione di periodici incontri e corsi di aggiornamento rivolti a tutto il personale, anche con il supporto del DPO.

Revisione e potenziamento del sistema dei controlli interni. Il passaggio del comune di Zevio ad una popolazione superiore a 15.000 abitanti ha comportato un significativo potenziamento dei controlli interni e si è reso necessario integrare il precedente regolamento al fine di disciplinare il controllo strategico, il controllo sulle società partecipate e il controllo sulla qualità dei servizi (il regolamento è stato integrato con deliberazione di C.C. n. 84 del 29.12.2020). Il settore affari generali ha dato attuazione a tali nuovi adempimenti insieme agli altri uffici ed ha svolto, insieme al settore della ragioneria, un ruolo di coordinamento ed impulso.

Il segretario generale e parte del personale dell'U.O. Segreteria – Affari generali hanno fornito un supporto e un affiancamento particolari all'ufficio ragioneria al fine di garantire continuità all'attività amministrativa anche con riferimento alla predisposizione del referto del controllo di gestione.

Piao - L'art. 6 del D.L. n. 80/2021 ha introdotto il Piano Integrato di Attività e Organizzazione (PIAO), nel quale sono destinati a confluire diversi strumenti di programmazione che, fino ad oggi, godevano di una propria autonomia quanto a tempistiche, contenuti e norme di riferimento.

In particolare, confluiscono nel nuovo Piano:

- il piano della performance,
- il piano della prevenzione della corruzione e della trasparenza,
- il piano dei fabbisogni di personale,
- il piano per il lavoro agile

la programmazione dei fabbisogni formativi.

Gestione finanziaria (considerazioni e valutazioni sul Prog.103)

La gestione finanziaria dell'Ente è proseguita nel rispetto dei principi della contabilità armonizzata, contabilità, finalizzata a rendere omogenei e confrontabili i bilanci tra Regioni, Province e Comuni e loro istituzioni nonché a rendere trasparenti e veritieri i conti in modo che i risultati di amministrazione annuali siano il frutto di rappresentazioni contabili realistiche.

La gestione finanziaria delle risorse, unita al controllo amministrativo delle procedure e dei procedimenti assume una fondamentale importanza non solo nel processo di cambiamento in atto, ma soprattutto per una oculata gestione delle stesse risorse che devono sostenere bisogni e necessità sempre più pressanti.

Sono proseguiti per l'intero esercizio 2022 controlli interni che hanno riguardato l'andamento della gestione di competenza dei capitoli affidati ai Responsabili dei Servizi, l'andamento della gestione dei residui attivi e passivi conservati, quello dei residui passivi eliminati e re-imputati nel corso dell'esercizio 2022 ed infine l'andamento della gestione di cassa.

Sono proseguiti il controllo della regolarità contributiva nei confronti dei soggetti che hanno intrattenuto rapporti contrattuali con l'Ente, l'attuazione delle misure organizzative tese a garantire la tempestività dei pagamenti nelle transazioni commerciali, l'assolvimento dell'obbligo della tracciabilità dei flussi finanziari per i soggetti aggiudicatari di contratti di appalto, la modernizzazione dei pagamenti iniziato con il superamento dei sistemi basati sull'utilizzo del contante e, da ultimo, nel costante controllo e nella verifica del mantenimento del pareggio di bilancio.

Il 2022 è stato un anno particolarmente difficile per la straordinaria dinamica dei prezzi delle materie per la ripresa delle economie dopo i ribassi dovuti alla pandemia e le difficoltà nelle filiere di approvvigionamento che hanno portato ad un aumento dei prezzi dell'energia e del gas. Su questo esercizio, particolarmente importanti sono state le spese per le utenze di energia e gas, sulle quali si è reso necessario intervenire in corso d'anno adeguando le previsioni di bilancio a causa degli aumenti subiti. Nel 2022 le risorse COVID vincolate dagli anni precedenti sommate ai contributi specifici corrisposti dal Ministero sono serviti per far fronte a tali aumenti dei costi dell'energia.

Anche per questo, dalla data di approvazione del Bilancio avvenuta il 29.03.2022 alla fine dell'esercizio 2022, il Bilancio ha subito 15 (quindici) variazioni compreso l'assestamento generale e la salvaguardia.

Nel corso del 2022 non si è reso necessario stipulare contratti di prestito e l'Ente non ha fatto ricorso all'anticipazione di tesoreria.

Tributi e servizi fiscali (considerazioni e valutazioni sul Prog.104)

Le leve fiscali a disposizione dei Comuni sono ancora ancorate ad un sistema di fiscalità locale nazionale condizionato dal complesso quadro normativo in materia tributaria.

Sono stati eseguiti studio ed analisi normativa al fine dell'adeguamento dei testi degli avvisi di accertamento emessi direttamente dal Comune di Zevio nel rispetto dei nuovi requisiti di cui al comma 792 dell'art. 1 della legge di bilancio per il 2021.

A decorrere dal 2021 è stata prevista l'istituzione, ad opera della Legge 27.12.2019, n. 160, del canone patrimoniale di concessione, autorizzazione o esposizione pubblicitaria e del canone di concessione per l'occupazione delle aree e degli spazi appartenenti al demanio o al patrimonio indisponibile, destinati a mercati realizzati anche in strutture attrezzate.

In particolare, con l'entrata in vigore dei nuovi canoni sono sostituite le seguenti entrate: tassa per l'occupazione di spazi ed aree pubbliche, l'imposta comunale sulla pubblicità e diritto sulle pubbliche affissioni, di cui al decreto legislativo 30 aprile 1992, n. 285, limitatamente alle strade di pertinenza dei comuni e delle province.

Con deliberazione di Consiglio Comunale n. 29 del 30.04.2021 è stato approvato il Regolamento riguardante il canone patrimoniale di concessione, autorizzazione o esposizione pubblicitaria previsto dall'articolo 1, comma 816 della Legge n. 160/2019.

Con deliberazione di Consiglio Comunale n. 30 del 30.04.2021 è stato inoltre approvato il Regolamento per l'applicazione del Canone di concessione per l'occupazione delle aree e degli spazi destinati a mercato successivamente modificato con deliberazione di Consiglio Comunale n. 31 del 26.04.2022.

Con determina dirigenziale n. 579 del 28/09/2021 è stato affidato, a seguito della procedura esperita sulla piattaforma e-procurement Sintel Aria S.p.A. della Regione Lombardia, alla ditta I.C.A. srl con sede legale in Roma, Lungotevere della Vittoria n. 9, Partita IVA 01062951007, il servizio in concessione per la gestione e riscossione ordinaria e coattiva del canone unico patrimoniale di concessione, autorizzazione o esposizione pubblicitaria limitatamente all'esposizione pubblicitaria ed ai diritti sulle pubbliche affissioni previsto dall'articolo 1, comma 816 della Legge n. 160/2019, per la durata di anni tre decorrente dal 01.01.2022 e fino al 31.12.2024.

L'attività di recupero dell'evasione dei tributi è aumentata in funzione delle attività poste in essere dall'Ente che nell'anno 2022 ha effettuato accertamenti nelle percentuali di seguito indicate: IMU 93,56%, TASI e Tassa Rifiuti nella percentuale del 100% delle previsioni di bilancio.

In particolare, per quanto riguarda le riscossioni derivanti dal recupero dell'evasione, si fa presente che questo Ente in data 28.12.2020 con determinazione n. 888 ha affidato in concessione alla ditta I.C.A. - IMPOSTE COMUNALI AFFINI - S.R.L. il servizio di riscossione coattiva degli avvisi di accertamenti ICI, IMU e TASSA RIFIUTI degli anni pregressi.

A partire dal 17 marzo 2020 con vari interventi normativi è stata disposta la sospensione dei termini relativi all'attività di riscossione coattiva. Dal primo decreto legge attraverso molteplici innesti normativi, si è giunti al D.L. 99/2021 "Decreto Lavoro" che ha definito il termine di sospensione al 31 agosto 2021.

Questo periodo di sospensione dell'attività, imposto dalle norme statali emanate a seguito dell'emergenza sanitaria, ha prodotto un inevitabile prolungamento dei termini temporali legati alle operazioni di riscossione coattiva con conseguenti effetti in termini di riscossione.

Ufficio tecnico (considerazioni e valutazioni sul Prog.106)

Patrimonio.

È proseguita l'attività di manutenzione del patrimonio comunale ovvero sia su edifici di proprietà comunale, scuole, impianti sportivi e cimiteri mediante interventi di manutenzione ordinaria, straordinaria, di messa a norma e di adeguamento normativo, al fine di conservare lo stesso in buono stato di efficienza e di sicurezza.

E' stata effettuata la manutenzione annuale programmata dovuta a disposizioni di legge su impianti quali, a titolo esemplificativo ma non esaustivo: estintori, ascensori, impianti, centrali termiche, certificati di prevenzione incendi etc etc. In particolare si segnala l'intervento di adeguamento dell'impianto di "messa a terra" del Palazzetto dello Sport di Zevio, oltre ad interventi di tinteggiature interne, sostituzione di lampade con miglior efficientamento energetico interne ed esterne.

Costante attenzione è stata prestata al patrimonio immobiliare scolastico con l'obiettivo primario di mantenere uno standard di servizio buono in termini di qualità e tempestività nel rispondere alle richieste quasi giornaliere pervenute da parte delle scuole del territorio, tenuto conto che gli interventi di manutenzione richiesti dalle scuole assorbono la maggior parte delle attività del personale esterno di questo Ente, in relazione ai servizi generali di manutenzione effettuati.

È stato eseguito un importante intervento di manutenzione straordinaria presso l'edificio scolastico che ospita la Scuola di Formazione Professionale di Zevio - C.F.P. di via Aldo Moro, mediante sostituzione della Centrale Termica e dell'impianto di distribuzione del riscaldamento dei ventilconvettori, entrambi guasti e vetusti.

In ambito di edilizia scolastica il Comune di Zevio ha presentato istanza ed ottenuto il contributo per la Realizzazione di un asilo nido in Zevio, frazione Campagnola, via G. D'Annunzio, opera finanziata con fondi dell'Unione europea – Next Generation EU, PNNR, Missione 4 – Istruzione e Ricerca – Componente 1 - Potenziamento dell'offerta dei servizi di istruzione: dagli asili nido alle Università – Investimento 1.1: "Piano per asili nido e scuole dell'infanzia e servizi di educazione e cura per la prima infanzia". Quindi sono state avviate le attività di progettazione per l'opera.

Gli edifici adibiti ad attività ricreative e sociali, quali centro culturale e sale civiche, sono stati mantenuti costantemente in modo tale da assicurare un buono stato di conservazione e contemporaneamente la sicurezza dei frequentatori.

È proseguita la progettazione per il 3° stralcio dell'intervento di recupero dell'Ex Municipio, ora Centro Civico Culturale, finalizzato al completamento del teatro, ed ottenuto dal Comando VVF di Verona l'autorizzazione al progetto, necessaria per proseguire l'iter progettuale.

Gli edifici di proprietà comunale adibiti ad edilizia residenziale pubblica sono stati costantemente monitorati al fine di salvaguardare la funzionalità di ogni singolo alloggio e garantire l'efficienza degli impianti. In modo particolare nel complesso di via 4 Novembre sono state effettuate le manutenzioni richieste per alcuni alloggi.

Gli appalti di lavori quali la *Manutenzione straordinaria Palazzetto dello Sport* mediante rifacimento di nuovi spogliatoi e

servizi igienici e relativi impianti tecnologici, i lavori di ampliamento del Cimitero di Zevio e di S. Maria, i lavori di riqualificazione dei giardini di piazza S. Toscana ed i lavori di realizzazione degli impianti sportivi per il gioco del calcio di Santa Maria – 3° stralcio sono stati avviati e proseguiti nonostante lo scoppio del conflitto in Ucraina e gli strascichi della Pandemia da Covid 19 abbiano provocato il rincaro dei prezzi dei materiali da costruzione e la loro scarsità di reperimento. A questo si è aggiunta la necessità di adeguare gli stati di avanzamento lavori con le compensazioni previste dai successivi decreti legge entrati in vigore tra il 2021 e il 2022, fatto che ha aumentato gli adempimenti a carico del personale dell'ufficio. L'incertezza del mercato dell'edilizia ed il rincaro dei prezzi del mercato dell'energia ha provocato in generale molte problematiche all'ufficio tecnico costretto a gestire la difficoltà economica degli operatori, i quali spesso non sono riusciti a reperire nemmeno il personale in cantiere. Nonostante quanto esposto, i lavori al palazzetto dello sport sono stati ultimati nel corso dell'anno, sono stati avviati e completati quelli dell'ampliamento del Cimitero di Zevio, avviati ed avanzati quelli dell'ampliamento del Cimitero di S. Maria per il quale è stato necessario approvare una perizia di variante.

Al termine dei lavori di ampliamento del Cimitero di Zevio, sono stati anche avviati e completati i lavori di completamento dei camminamenti interni del cimitero al fine di migliorarne la sicurezza e la percorribilità abbattendo altresì le barriere architettoniche esistenti ed effettuati lavori di pulizia da arbusti infestati sul retro e sulla copertura.

Per i lavori di realizzazione degli impianti sportivi per il gioco del calcio di Santa Maria – 3° stralcio, è stato necessario approvare una seconda perizia di variante ed i lavori sono stati completati quasi per la loro totalità. I lavori di riqualificazione dei giardini di Piazza S. Toscana sono stati avviati ed ultimati nel corso dell'anno.

Nel 2022 sono stati inoltre avviati e completati due appalti di fornitura per beni in uso al personale esterno dell'Ente: una nuova spazzatrice per la pulizia delle strade, acquisto che si era reso urgente e necessario a seguito del guasto per incendio del precedente mezzo ed una nuova autoscala (piattaforma aerea) stradale da dare in uso al personale esterno per le manutenzioni del territorio.

Infine, è stato acquistato un immobile ubicato in via F.lli Stevani, adiacente all'attuale edificio che ospita le scuole medie di Zevio, nell'ottica di trasformarlo e ricavarne, in coerenza con le previsioni del Programma triennale dei lavori pubblici, l'ampliamento delle stesse scuole.

Anagrafe e stato civile (considerazioni e valutazioni sul Prog.107)

E' proseguita l'attività del Servizi Demografici in un'ottica di semplificazione e progressiva digitalizzazione delle attività e delle pratiche amministrative. L'obiettivo primario è stato mantenere uno standard di servizio buono in termini di qualità e tempestività nella evasione delle pratiche, tenuto conto di alcune criticità rappresentate da un notevole carico di lavoro, da numerose pratiche arretrate che si sono accumulate nel tempo a causa della carenza di personale e della necessità di gestire lo sportello rivolto all'utenza che occupa almeno la metà dell'orario lavorativo del personale assegnato.

L'assunzione di n. 1 unità di personale di categoria C a tempo indeterminato a decorrere dalla metà del mese di ottobre ha consentito di alleggerire solo in parte le incombenze degli Uffici.

Nel mese di giugno si sono svolte le elezioni amministrative che hanno visto coinvolto tutto il personale dei Servizi Demografici sia per gli adempimenti delle settimane precedenti le consultazioni, sia durante le consultazioni stesse sia, infine, nelle fasi immediatamente successive.

Sono proseguite a pieno regime le attività dell'Ufficio Anagrafe sia con riferimento all'operatività di A.N.P.R. che con riferimento al rilascio della Carta di Identità Elettronica implementate già dal 2021.

L'Ufficio stato civile, oltre a compiere tutte le funzioni ordinarie, ha visto accumularsi a partire dagli ultimi mesi dell'anno numerose richieste di riconoscimento della cittadinanza iure Sanguinis che, tenuto conto dei tempi procedurali imposti dalla normativa, stanno richiedendo uno sforzo notevole al personale.

Risorse umane (considerazioni e valutazioni sul Prog.110)

L'attività ha riguardato, come di consueto:

- la programmazione dei fabbisogni di personale che nel 2022 è stata approvata dalla Giunta Comunale con deliberazione n. 30 del 03.03.2022, modificata con deliberazione della Giunta Comunale n. 116 del 03.08.2022 ed infine modificata con deliberazione della Giunta Comunale n. 238 del 29.12.2022;

- la gestione della contrattazione integrativa con l'approvazione della preintesa in merito al contratto collettivo integrativo - parte economica 2022, avvenuta con deliberazione della Giunta Comunale n. 213 del 13.12.2022.

Nel corso dell'anno 2022, inoltre:

- sono state concluse le procedure per il collocamento a riposo di n. 1 dipendenti, con effetto nell'anno 2023;

- si è verificata la cessazione, per dimissioni volontarie, di n. 2 dipendenti;

- sono state assunte n. 2 risorse ex cat. D destinate all'U.O. Servizi alla Persona e alla Famiglia; n. 1 risorsa ex cat. D destinata all'U.O. Servizi all'U.O. Economico-Finanziario e n. 1 risorsa ex cat. C destinata all'U.O. Servizi Demografici;

- sono state avviate le procedure concorsuali per l'assunzione n. 2 risorse destinate all'U.O. Polizia Locale con effetto dal 2023;

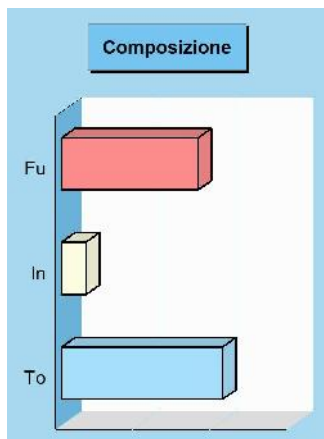
Di particolare rilievo in relazione al personale dipendente, è stato lo svolgimento della selezione pubblica per l'attribuzione di progressioni economiche orizzontali, con decorrenza dal 01/01/2022. Nello specifico, con determinazione n. 784 del 29/12/2022 è stato dato avvio alla "Selezione per le progressioni economiche orizzontali riservata al personale dipendente a tempo indeterminato del Comune di Zevio anno 2022.", procedura conclusasi nel 2023.

Infine, con deliberazione di Giunta Comunale n. 227 del 22/12/2022 è stato introdotto, con decorrenza dal 01/01/2023, in sostituzione del precedente servizio di "mensa diffusa", il servizio sostitutivo di mensa tramite buoni pasto a favore dei dipendenti del Comune di Zevio. In particolare, con determinazione n. 788 del 29/12/2022 si è proceduto ad affidamento mediante trattativa diretta sul MEPA del servizio mensa tramite buoni pasto per i dipendenti comunali alla ditta Yes ticket S.r.l. Adesione alla convenzione Consip Buoni Pasto ed. 9-lotto 3. Servizio previsto per il biennio 2023-2024.

Ordine pubblico e sicurezza

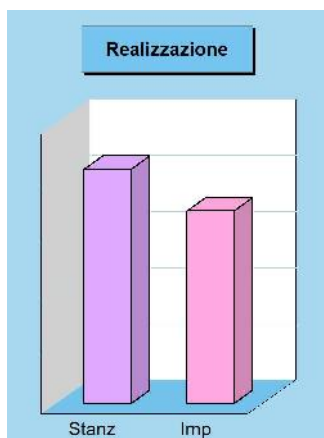
Missione 03 e relativi programmi

L'attività di programmazione connessa all'esercizio di questa missione è legata all'esercizio delle attribuzioni di amministrazione e funzionamento delle attività collegate all'ordine pubblico e alla sicurezza a livello locale, alla polizia locale, commerciale ed amministrativa. Sono incluse in questo contesto le attività di supporto alla programmazione, al coordinamento e al monitoraggio delle relative politiche, oltre le forme di collaborazione con altre forze di polizia presenti sul territorio. Le competenze della polizia locale consistono nella attivazione di servizi e provvedimenti destinati alla difesa degli interessi pubblici meritevoli di tutela. I prospetti mostrano lo stanziamento aggiornato della missione con il relativo stato di realizzazione e grado d'ultimazione.



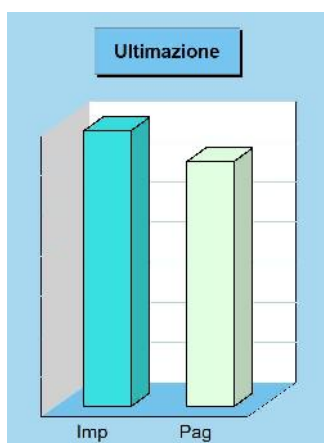
Composizione contabile della Missione 2022

Previsioni di competenza		Funzionam.	Investim.	Totale
Correnti	(+)	353.900,00	-	
In conto capitale	(+)	-	63.370,40	
Attività finanziarie	(+)	-	0,00	
Rimborso prestiti	(+)	0,00	-	
Chiusura anticipazioni	(+)	0,00	-	
Totale (al lordo FPV)	(+)	353.900,00	63.370,40	417.270,40
FPV per spese correnti (FPV/U)	(-)	0,00	-	
FPV per spese in C/cap (FPV/U)	(-)	-	0,00	
Programmazione effettiva		353.900,00	63.370,40	417.270,40



Stato di realizzazione della Missione 2022

Destinazione della spesa		Stanziamenti	Impegni	% Impegnato
Correnti	(+)	353.900,00	280.541,45	
In conto capitale	(+)	63.370,40	62.976,60	
Attività finanziarie	(+)	0,00	0,00	
Rimborso prestiti	(+)	0,00	0,00	
Chiusura anticipazioni	(+)	0,00	0,00	
Totale (al lordo FPV)	(+)	417.270,40	343.518,05	82,33
FPV per spese correnti (FPV/U)	(-)	0,00	-	
FPV per spese C/cap (FPV/U)	(-)	0,00	-	
Programmazione effettiva		417.270,40	343.518,05	82,33



Grado di ultimazione della Missione 2022

Destinazione della spesa		Impegni	Pagamenti	% Pagato
Correnti	(+)	280.541,45	263.648,86	
In conto capitale	(+)	62.976,60	41.370,40	
Attività finanziarie	(+)	0,00	0,00	
Rimborso prestiti	(+)	0,00	0,00	
Chiusura anticipazioni	(+)	0,00	0,00	
Totale (al lordo FPV)	(+)	343.518,05	305.019,26	88,79
FPV per spese correnti (FPV/U)	(-)	-	-	
FPV per spese C/cap (FPV/U)	(-)	-	-	
Programmazione effettiva		343.518,05	305.019,26	88,79

Polizia locale e amministrativa (considerazioni e valutazioni sul Prog.301)

L'attività eseguita nel 2022, in questa missione, sono legate all'esercizio delle attribuzioni di ordine pubblico e sicurezza a livello locale, della Polizia Locale, commerciale ed amministrativa. Sono incluse in questo contesto le attività di supporto alla programmazione, al coordinamento e al monitoraggio della Pubblica Sicurezza della cittadinanza, oltre le forme di collaborazione con altre forze di polizia presenti sul territorio.

Il servizio di Polizia Municipale sul territorio ha ricompreso le attività espletate dal personale del Corpo nell'ambito delle

competenze delineate dalla Legge quadro n. 65/1986, strettamente riferite al territorio del Comune dal quale dipende.

Le funzioni regolarmente espletate durante l'anno 2022 sono, in dettaglio:

- polizia giudiziaria, rivestendo il personale la qualifica di agenti e ufficiali di Polizia Giudiziaria, limitatamente al servizio (art. 57 del Codice di Procedura Penale);
- polizia stradale, ai sensi dell'art.12 del Codice della Strada, all'interno del territorio di competenza;
- polizia amministrativa, le cui mansioni sono specificate dall'art.18 D.P.R. n. 616 del 24 settembre 1977;
- polizia urbana e rurale;
- polizia ambientale, edilizia, ittico - venatoria, demaniale;
- polizia veterinaria, sanitaria e annonaria - commerciale, incluse le norme che tutelano il consumatore e la vigilanza sul rispetto delle norme igienico- sanitarie, la somministrazione di alimenti e bevande, anche alcoliche;
- polizia mortuaria e esecuzione ordinanze sindacali in materia di Trattamenti Sanitari Obbligatori;
- accertamenti anagrafici, informazioni relative alle attività istituzionali dell'ente locale e polizia tributaria locale.

Nel corso dell'anno 2022 è stato fondamentale riorganizzare le attività del Comando a seguito della cessazione per dimissioni volontarie di due agenti di P.L..

Le attività che hanno interessato il Comando sono di seguito indicate:

- garantire l'osservanza delle leggi, dei regolamenti con particolare riguardo alle norme concernenti la polizia urbana e rurale, la circolazione stradale, l'edilizia, l'urbanistica, la tutela ambientale, il commercio, pubblici esercizi, la disciplina igienico-sanitaria.
- vigilanza sulle attività del commercio con compiti di prevenzione e repressione degli abusi in danno del consumatore, verificato nei mercati e nei pubblici esercizi il rispetto delle norme igienico-sanitarie.
- attività di pronto intervento, i servizi di viabilità, gli accertamenti di violazioni al C.d.S. anche con l'ausilio di moderne tecnologie telematiche di rilevamento delle infrazioni (Targa System) e T-Red Semafori, il controllo dei cantieri stradali;
- presenza alle diverse manifestazioni del territorio con il coordinamento degli del personale esterno e predisposizione di tutte le comunicazioni per l'Ordine pubblico.
- controllo dei veicoli per quanto riguarda la copertura assicurativa e sulla revisione periodica, maggior uso dei sistemi di misurazione elettronica della velocità (tramite TELELASER TRUCAM) in punti mirati del territorio comunale.

Durante l'anno 2022 il personale di Polizia Locale ha svolto attività di educazione stradale, presso la scuola dell'infanzia Paolo VI di Perzacco di Zevio.

Sono stati previsti degli incontri per un totale di sei ore con il coinvolgimento di 30 bambini con tematiche quali: rispetto delle regole, il ruolo del poliziotto locale, regole per il pedone e regole per il ciclista, uso del seggiolino delle cinture di sicurezza in auto con mamma e papà.

Inoltre è stato organizzato un incontro di formazione rivolto ai genitori dei bimbi della scuola dell'infanzia sulla sicurezza stradale su temi importanti quali: utilizzo dei seggiolini omologati, delle cinture di sicurezza, la distrazione durante la guida e cause di sinistro stradale e il comportamento da tenere in caso di incidente stradale.

Particolarmente impegnativa è stata la progettualità legata all'attività di gestione informatizzata per l'assegnazione dei posteggi del mercato domenicale e della relativa gestione economica con relativa formazione del personale assegnato. La struttura dell'applicativo, studiata per agevolare la gestione e l'organizzazione del Mercato settimanale agevola la comunicazione fra Ente e i commercianti, permette di promuovere il fervore imprenditoriale sul territorio, assicurando vantaggi e benefici per l'intera comunità.

Il Comune di Zevio è risultato inoltre assegnatario di un Contributo denominato finalizzato a disciplinare le modalità di sovvenzione del Fondo per la sicurezza urbana nell'ambito dell'attività di prevenzione e contrasto allo spaccio di sostanze stupefacenti, "Scuole Sicure - 2022/2023", da utilizzarsi per l'attuazione di nuovi sistemi di videosorveglianza da installare nei pressi di due Istituti scolastici di Euro 13.358,92= (lo schema di Convenzione tra il Comune di Zevio e la Prefettura – UTG di Verona è stato approvato con deliberazione di giunta comunale n. 159 del 06.10.2022)

Grazie alla collaborazione con l'associazione Sportiva Dilettantistica G.P. CARNEGREA, anche per l'anno scolastico 2022/2023 è proseguita la collaborazione per l'attività di sorveglianza e assistenza ai ragazzi per l'attraversamento stradale nei pressi delle Scuole dell'obbligo di Zevio, all'interno del cortile delle Scuole Medie, e all'ingresso della Scuola Materna di Zevio.

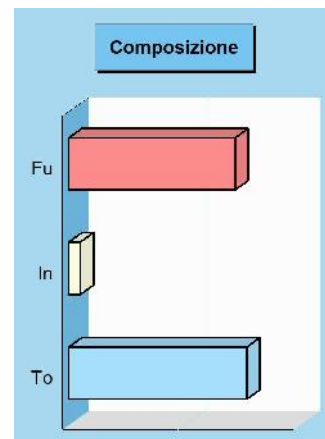
Istruzione e diritto allo studio

Missione 04 e relativi programmi

La programmazione in tema di diritto allo studio abbraccia il funzionamento e l'erogazione di istruzione di qualunque ordine e grado per l'obbligo formativo e dei vari servizi connessi, come l'assistenza scolastica, il trasporto e la refezione, ivi inclusi gli interventi per l'edilizia scolastica e l'edilizia residenziale per il diritto allo studio. Sono incluse in questo contesto anche le attività di supporto alla programmazione, al coordinamento e al monitoraggio delle politiche per l'istruzione. Si tratta, pertanto, di ambiti operativi finalizzati a rendere effettivo il diritto allo studio. I prospetti di seguito riportati, con i corrispondenti grafici, mostrano la situazione aggiornata dello stanziamento destinato alla missione insieme al relativo stato di realizzazione e grado di ultimazione.

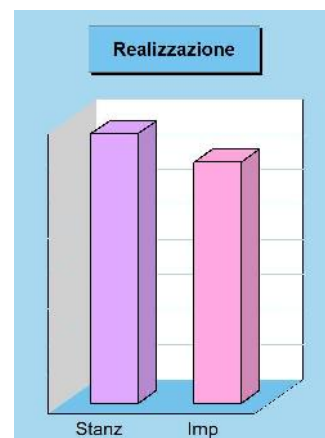
Composizione contabile della Missione 2022

Previsioni di competenza		Funzionam.	Investim.	Totale
Correnti	(+)	1.438.496,97	-	
In conto capitale	(+)	-	99.500,00	
Attività finanziarie	(+)	-	0,00	
Rimborso prestiti	(+)	0,00	-	
Chiusura anticipazioni	(+)	0,00	-	
Totale (al lordo FPV) (+)		1.438.496,97	99.500,00	1.537.996,97
FPV per spese correnti (FPV/U) (-)		0,00	-	
FPV per spese in C/cap (FPV/U) (-)		-	0,00	
Programmazione effettiva		1.438.496,97	99.500,00	1.537.996,97



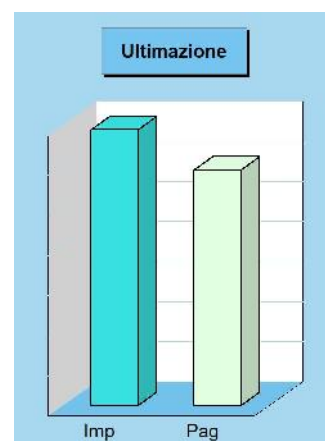
Stato di realizzazione della Missione 2022

Destinazione della spesa		Stanziamenti	Impegni	% Impegnato
Correnti	(+)	1.438.496,97	1.291.469,04	
In conto capitale	(+)	99.500,00	85.500,00	
Attività finanziarie	(+)	0,00	0,00	
Rimborso prestiti	(+)	0,00	0,00	
Chiusura anticipazioni	(+)	0,00	0,00	
Totale (al lordo FPV) (+)		1.537.996,97	1.376.969,04	89,53%
FPV per spese correnti (FPV/U) (-)		0,00	-	
FPV per spese in C/cap (FPV/U) (-)		0,00	-	
Programmazione effettiva		1.537.996,97	1.376.969,04	89,53%



Grado di ultimazione della Missione 2022

Destinazione della spesa		Impegni	Pagamenti	% Pagato
Correnti	(+)	1.291.469,04	1.089.899,27	
In conto capitale	(+)	85.500,00	85.500,00	
Attività finanziarie	(+)	0,00	0,00	
Rimborso prestiti	(+)	0,00	0,00	
Chiusura anticipazioni	(+)	0,00	0,00	
Totale (al lordo FPV) (+)		1.376.969,04	1.175.399,27	85,36%
FPV per spese correnti (FPV/U) (-)		-	-	
FPV per spese in C/cap (FPV/U) (-)		-	-	
Programmazione effettiva		1.376.969,04	1.175.399,27	85,36%



Istruzione prescolastica (considerazioni e valutazioni sul Prog.401)

Con riferimento all'accesso dei bambini in età prescolare alle scuole dell'infanzia, per le famiglie che non hanno avuto accesso alla scuola materna comunale sono stati previsti contributi economici, sotto forma di riduzione delle rette annuali per l'iscrizione alle scuole materne paritarie del territorio comunale e del limitrofo Comune di San Giovanni Lupatoto. I contributi economici sono stati erogati direttamente alle scuole materne e si sono tradotti nella conseguente riduzione della retta per le famiglie dei bambini residenti nel Comune di Zevio.

Servizi ausiliari all'istruzione (considerazioni e valutazioni sul Prog.406)

In un'ottica di promozione e sostegno all'attività scolastica, nel corso dell'anno 2022 sono state rinnovate alcune iniziative volte a premiare gli studenti più meritevoli.

In particolare, nel mese di maggio sono stati premiati i migliori n. 25 elaborati di ricerca sul tema dei fatti locali del territorio, iniziativa promossa dal Comitato della Memoria e del Ricordo e realizzato in collaborazione con l'Istituto Comprensivo di Zevio che ha consentito di consegnare agli autori delle ricerche alcuni voucher da spendere nelle cartolerie del territorio comunale.

Inoltre, nel mese di ottobre è stato indetto come di consueto il bando di concorso per riconoscere un premio in denaro agli studenti meritevoli che, nell'anno scolastico 2021-2022, hanno conseguito il diploma di scuola secondaria di primo o secondo grado o l'attestato di qualifica professionale rilasciato da un C.F.P., ovvero sono stati promossi alla scuola secondaria di primo grado con una votazione di almeno 8/10.

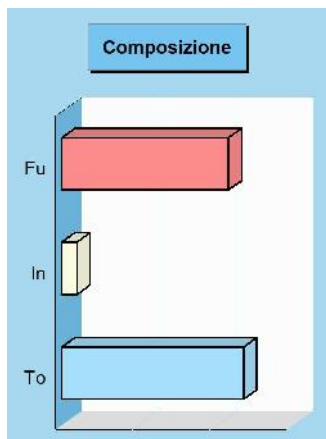
Gli studenti delle scuole primarie del territorio e i bambini della scuola materna comunale hanno usufruito anche nel 2022 del servizio di mensa scolastica che, a seguito di procedura ad evidenza pubblica, nel mese di febbraio è stato affidato alla ditta Euroristorazione srl con cui pertanto è proseguito il proficuo rapporto di collaborazione in un'ottica di progressivo miglioramento della qualità del servizio (con l'introduzione di molti prodotti biologici, dop, igp, km 0 ecc..).

Prosegue inoltre il servizio di trasporto scolastico a favore degli alunni delle scuole primarie e della scuola media.

Valorizzazione beni e attiv. culturali

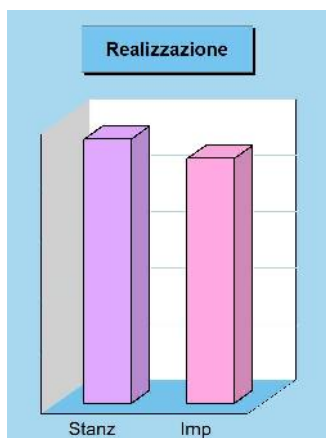
Missione 05 e relativi programmi

Appartengono alla missione, suddivisa nei corrispondenti programmi, l'amministrazione e il funzionamento delle prestazioni di tutela e sostegno, di ristrutturazione e manutenzione, dei beni di interesse storico, artistico e culturale e del patrimonio archeologico e architettonico. Rientrano nel campo l'amministrazione, il funzionamento e l'erogazione di servizi culturali, con il sostegno alle strutture e attività culturali non finalizzate al turismo, incluso quindi il supporto alla programmazione, al coordinamento e al monitoraggio delle relative politiche. I prospetti seguenti, con i corrispondenti grafici, mostrano la situazione aggiornata dello stanziamento destinato alla missione insieme al relativo stato di realizzazione e il grado di ultimazione.



Composizione contabile della Missione 2022

Previsioni di competenza		Funzionam.	Investim.	Totale
Correnti	(+)	216.180,00	-	
In conto capitale	(+)	-	19.500,00	
Attività finanziarie	(+)	-	0,00	
Rimborso prestiti	(+)	0,00	-	
Chiusura anticipazioni	(+)	0,00	-	
Totale (al lordo FPV)	(+)	216.180,00	19.500,00	235.680,00
FPV per spese correnti (FPV/U)	(-)	0,00	-	
FPV per spese in C/cap (FPV/U)	(-)	-	0,00	
Programmazione effettiva		216.180,00	19.500,00	235.680,00

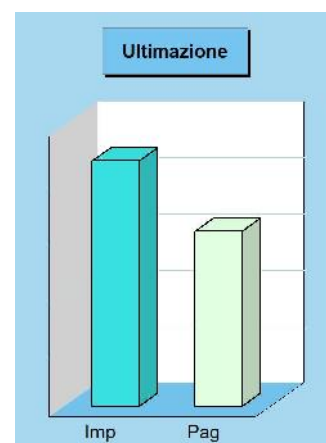


Stato di realizzazione della Missione 2022

Destinazione della spesa		Stanziamenti	Impegni	% Impegnato
Correnti	(+)	216.180,00	198.782,14	
In conto capitale	(+)	19.500,00	19.463,86	
Attività finanziarie	(+)	0,00	0,00	
Rimborso prestiti	(+)	0,00	0,00	
Chiusura anticipazioni	(+)	0,00	0,00	
Totale (al lordo FPV)	(+)	235.680,00	218.246,00	92,60
FPV per spese correnti (FPV/U)	(-)	0,00	-	
FPV per spese in C/cap (FPV/U)	(-)	0,00	-	
Programmazione effettiva		235.680,00	218.246,00	92,60

Grado di ultimazione della Missione 2022

Destinazione della spesa		Impegni	Pagamenti	% Pagato
Correnti	(+)	198.782,14	150.829,03	
In conto capitale	(+)	19.463,86	4.963,86	
Attività finanziarie	(+)	0,00	0,00	
Rimborso prestiti	(+)	0,00	0,00	
Chiusura anticipazioni	(+)	0,00	0,00	
Totale (al lordo FPV)	(+)	218.246,00	155.792,89	71,38
FPV per spese correnti (FPV/U)	(-)	-	-	
FPV per spese in C/cap (FPV/U)	(-)	-	-	
Programmazione effettiva		218.246,00	155.792,89	71,38



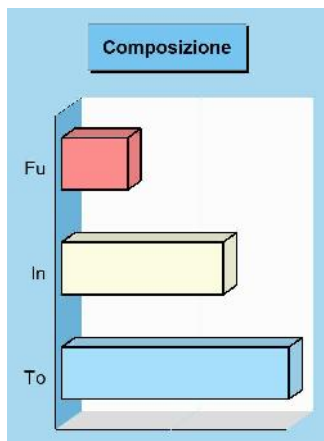
Cultura e interventi culturali (considerazioni e valutazioni sul Prog.502)

Nel corso dell'anno 2022, superata l'emergenza epidemiologica da Covid-19, sono state realizzate numerose manifestazioni tra cui il festival Callasiano, in occasione del quale l'Amministrazione comunale ha inaugurato la sala espositiva dedicata a Maria Callas, l'Estate zeviana con la sagra di Santa Toscana e la tradizionale festa della mela. Sono proseguite inoltre le attività presso la biblioteca comunale con numerose attività e laboratori dedicati ai bambini.

Politica giovanile, sport e tempo libero

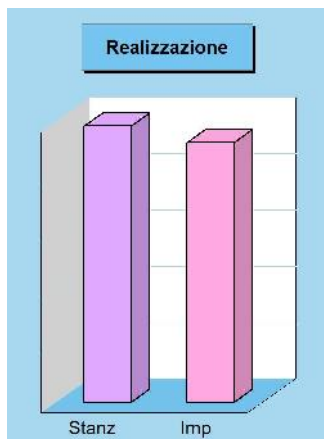
Missione 06 e relativi programmi

Le funzioni esercitate nel campo sportivo e ricreativo riguardano la gestione dell'impiantistica sportiva in tutti i suoi aspetti, che vanno dalla costruzione e manutenzione degli impianti e delle attrezzature alla concreta gestione operativa dei servizi attivati. Queste attribuzioni si estendono fino a ricomprendervi l'organizzazione diretta o l'intervento contributivo nelle manifestazioni a carattere sportivo o ricreativo. Appartengono a questo genere di missione, pertanto, l'amministrazione e funzionamento di attività sportive, ricreative e per i giovani, incluse la fornitura di servizi sportivi e ricreativi. I prospetti, con i corrispondenti grafici, mostrano la situazione aggiornata dello stanziamento destinato alla missione insieme al relativo stato di realizzazione e grado di ultimazione.




Composizione contabile della Missione 2022

Previsioni di competenza		Funzionam.	Investim.	Totale
Correnti	(+)	284.478,40	-	
In conto capitale	(+)	-	882.323,03	
Attività finanziarie	(+)	-	0,00	
Rimborso prestiti	(+)	0,00	-	
Chiusura anticipazioni	(+)	0,00	-	
Totale (al lordo FPV)	(+)	284.478,40	882.323,03	1.166.801,43
FPV per spese correnti (FPV/U)	(-)	0,00	-	
FPV per spese in C/cap (FPV/U)	(-)	-	184.726,06	
Programmazione effettiva		284.478,40	697.596,97	982.075,37



Stato di realizzazione della Missione 2022

Destinazione della spesa		Stanzamenti	Impegni	% Impegnato
Correnti	(+)	284.478,40	234.083,68	
In conto capitale	(+)	882.323,03	689.966,53	
Attività finanziarie	(+)	0,00	0,00	
Rimborso prestiti	(+)	0,00	0,00	
Chiusura anticipazioni	(+)	0,00	0,00	
Totale (al lordo FPV)	(+)	1.166.801,43	924.050,21	79,20
FPV per spese correnti (FPV/U)	(-)	0,00	-	
FPV per spese C/cap (FPV/U)	(-)	184.726,06	-	
Programmazione effettiva		982.075,37	924.050,21	94,09



Grado di ultimazione della Missione 2022

Destinazione della spesa		Impegni	Pagamenti	% Pagato
Correnti	(+)	234.083,68	170.452,32	
In conto capitale	(+)	689.966,53	664.085,74	
Attività finanziarie	(+)	0,00	0,00	
Rimborso prestiti	(+)	0,00	0,00	
Chiusura anticipazioni	(+)	0,00	0,00	
Totale (al lordo FPV)	(+)	924.050,21	834.538,06	90,31
FPV per spese correnti (FPV/U)	(-)	-	-	
FPV per spese C/cap (FPV/U)	(-)	-	-	
Programmazione effettiva		924.050,21	834.538,06	90,31

Sport e tempo libero (considerazioni e valutazioni sul Prog.601)

Nell'ottica della promozione a tutto tondo della pratica sportiva il Comune ha incentivato lo sport e le attività del tempo libero come strumenti per educare ad una vita sana e come punti di riferimento anche per la vita di relazione. Al fine di assicurare un impiego ottimale di tutte le strutture sportive comunali le stesse sono affidate in gestione alle associazioni del territorio.

Giovani (considerazioni e valutazioni sul Prog.602)

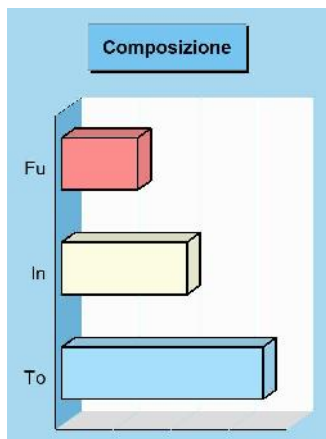
E' proseguito con continuità ed apprezzamento il Servizio "Informagiovani - Informalavoro" da tempo uno dei punti cardine del settore delle "politiche giovanili". Lo scopo del servizio è aiutare i giovani nella ricerca di occasioni di lavoro mettendoli in contatto con il tessuto produttivo del territorio, oltre ad offrire supporto e informazioni anche sulle opportunità regionali di esperienza lavorativa e formativa.

E' stata inoltre rinnovata l'iniziativa *Ci sto? Affare fatica!* ed. 2022 che ha offerto la possibilità a ragazzi dai 14 ai 19 anni di età di fare una breve esperienza lavorativa estiva per la manutenzione dei beni comunali ricevendo in cambio un "buono fatica" del valore di € 50,00.

Assetto territorio, edilizia abitativa

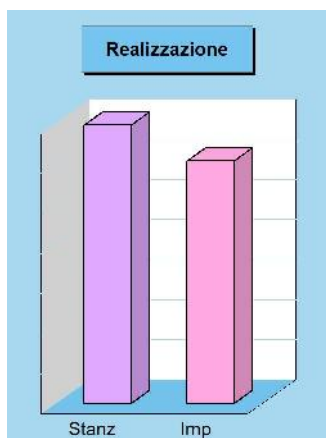
Missione 08 e relativi programmi

I principali strumenti di programmazione che interessano la gestione del territorio e l'urbanistica sono il piano regolatore generale, il piano particolareggiato e quello strutturale, il programma di fabbricazione, il piano urbanistico ed il regolamento edilizio. Questi strumenti delimitano l'assetto e l'urbanizzazione del territorio individuando i vincoli di natura urbanistica ed edilizia, con la conseguente definizione della destinazione di tutte le aree comprese nei confini della realtà locale amministrata dall'ente. I prospetti che seguono, con i corrispondenti grafici posti a lato, mostrano la situazione aggiornata dello stanziamento destinato alla missione e suoi programmi, insieme al relativo stato di realizzazione ed il grado di ultimazione.



Composizione contabile della Missione 2022

Previsioni di competenza		Funzionam.	Investim.	Totale
Correnti	(+)	276.541,58	-	
In conto capitale	(+)	-	458.378,00	
Attività finanziarie	(+)	-	0,00	
Rimborso prestiti	(+)	0,00	-	
Chiusura anticipazioni	(+)	0,00	-	
Totale (al lordo FPV)	(+)	276.541,58	458.378,00	734.919,58
FPV per spese correnti (FPV/U)	(-)	13.986,08	-	
FPV per spese in C/cap (FPV/U)	(-)	-	26.313,20	
Programmazione effettiva		262.555,50	432.064,80	694.620,30

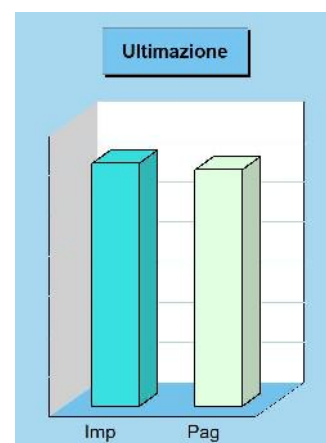


Stato di realizzazione della Missione 2022

Destinazione della spesa		Stanziamenti	Impegni	% Impegnato
Correnti	(+)	276.541,58	199.958,40	
In conto capitale	(+)	458.378,00	405.064,80	
Attività finanziarie	(+)	0,00	0,00	
Rimborso prestiti	(+)	0,00	0,00	
Chiusura anticipazioni	(+)	0,00	0,00	
Totale (al lordo FPV)	(+)	734.919,58	605.023,20	82,33
FPV per spese correnti (FPV/U)	(-)	13.986,08	-	
FPV per spese in C/cap (FPV/U)	(-)	26.313,20	-	
Programmazione effettiva		694.620,30	605.023,20	87,10

Grado di ultimazione della Missione 2022

Destinazione della spesa		Impegni	Pagamenti	% Pagato
Correnti	(+)	199.958,40	185.931,60	
In conto capitale	(+)	405.064,80	402.969,20	
Attività finanziarie	(+)	0,00	0,00	
Rimborso prestiti	(+)	0,00	0,00	
Chiusura anticipazioni	(+)	0,00	0,00	
Totale (al lordo FPV)	(+)	605.023,20	588.900,80	97,34
FPV per spese correnti (FPV/U)	(-)	-	-	
FPV per spese in C/cap (FPV/U)	(-)	-	-	
Programmazione effettiva		605.023,20	588.900,80	97,34



Urbanistica e territorio (considerazioni e valutazioni sul Prog.801)

Dopo la sospensione della procedura di approvazione della Variante n. 1 al Piano di Assetto del Territorio vigente, suggerita dalla Regione Veneto in luogo di verifica di assoggettabilità a VAS presso la competente commissione regionale, la verifica della documentazione integrata e i colloqui con i referenti funzionari regionali, si è convenuto che si procederà, anche in relazione al tempo trascorso e alle rilevanti modifiche normative intercorse, ad un aggiornamento e ad una rivalutazione delle strategie di approccio al P.A.T. per meglio definire gli obiettivi, al fine di renderlo più corrispondente alle necessità intervenute negli ultimi anni, anche e soprattutto in seguito a quanto

accaduto nel corso del triennio 2020 – 2022.

Per quanto riguarda la quinta fase del Piano degli Interventi, l'Amministrazione Comunale ha inteso procedere con la redazione dello stesso per dare risposta alle aspettative del territorio dal punto di vista urbanistico, ambientale e di realizzazione di opere pubbliche di cui al programma triennale approvato. Le proposte e osservazioni sul Documento del Sindaco sono state sottoposte ad esame e istruttoria da parte del tecnico incaricato, sono state discusse e controdedotte in sede di conferenza con Amministrazione comunale e tecnici comunali e si è giunti all'adozione alla Variante n. 5 del Piano degli Interventi con deliberazione di Consiglio Comunale n. 27 del 26.04.2022, procedimento che ha conglobato alcune delle proposte pervenute a seguito della presentazione del Documento del Sindaco, con deliberazione di Consiglio Comunale n. 80 del 14.12.2020, e conseguente fase di concertazione, avente ad oggetto la modifica alle previsioni del Piano ricadenti all'interno degli ambiti di Centro Storico con il fine di agevolare il recupero e la riqualificazione dei tessuti urbanizzati ed antropizzati.

Si è proceduto con l'attività collegata all'attuazione degli accordi di pianificazione e degli impegni assunti dai privati nell'attuazione della pianificazione operativa comunale mediante sottoscrizione di atti d'obbligo e convenzioni ed attività di istruttoria legata all'approvazione dei Piani Urbanistici Attuativi (P.U.A). Si è ritenuto, anche in relazione al tempo trascorso, di procedere con la fusione delle due fasi in una variante, la quinta al Piano degli Interventi.

Edilizia Privata

Per quanto riguarda il Servizio Edilizia Privata, l'attività principale richiesta alla scrivente Unità Organizzativa consiste nel controllo, valutazione, determinazione del contributo di costruzione relativi agli interventi di cui ai Permessi di Costruire, S.C.I.A., e C.I.L.A., Segnalazione Certificata di agibilità.

Rimane l'impegno costante e rilevante di verifica di quanto dichiarato dai soggetti coinvolti nei procedimenti, al fine di reprimere eventuali comportamenti non conformi, e di garantire un ordinato sviluppo edilizio conforme alle norme della pianificazione.

A tal proposito si è cercato di migliorare, implementare e intensificare l'attività di vigilanza e contrasto nei confronti dell'abusivismo edilizio, di concerto con il Comando di Polizia Locale.

In effetti l'anno 2022 ha visto impegnato l'ufficio tecnico in alcuni procedimenti amministrativi finalizzati a perseguire opere edilizie abusive rilevate a seguito di sopralluoghi e verifiche in loco.

Tale attività ha richiesto di procedere anche ad incarichi legali al fine di resistere in giudizio ai ricorsi delle ditte destinatarie dei procedimenti repressivi.

Prosegue la gestione in forma diretta delle operazioni catastali per quanto riguarda l'emissione delle visure e degli estratti di mappa, che ha dato la possibilità ai cittadini di avere un servizio immediato e a portata di mano.

L'incombenza concretizzatasi nel corso del 2020 avente ad oggetto Il Superbonus 110%, previsto dal Decreto Rilancio, Decreto Legge 19 maggio 2020, n. 34 "Misure urgenti in materia di salute, sostegno al lavoro e all'economia, nonché di politiche sociali connesse all'emergenza epidemiologica da COVID-19", entrata in vigore in data 19.05.2020, in seguito convertito con modificazioni dalla Legge 17 luglio 2020, n. 77 (in S.O. n. 25, relativo alla G.U. 18/07/2020, n. 180), si è ripercossa per tutto il 2022: la concessione di questo incentivo ha provocato la presentazione da parte dei soggetti richiedenti di documentazione atta a dimostrare la conformità urbanistico-edilizia degli immobili, condizione che vede la necessità di ricorrere alla richiesta di verifiche documentali in atti dell'Ente, e che ha visto l'incremento esponenziale di istanze di Accesso agli atti da parte degli utenti interessati, con conseguente aumento dell'attività di ricerca d'archivio da parte del personale dell'Unità Organizzativa. Inoltre si è sicuramente sviluppata una conseguente crescita di pratiche edilizie aventi ad oggetto interventi legati all'ottenimento del bonus che hanno determinato un aumento dell'attività di controllo e verifica delle pratiche edilizie da parte dei tecnici.

Inoltre con deliberazione di Giunta Comunale n. 169 del 28.10.2022 sono state approvate alcune variazioni al Piano della Performance dell'anno 2022 che hanno visto l'inclusione, negli obiettivi assegnati all'Unità Organizzative Sviluppo e Controllo del Territorio e delle Attività, di un nuovo Servizio assegnato precedentemente all'U.O. Servizi alla Persona, ovvero l'Ufficio Toponomastica, con conseguente responsabilità di aggiornare il portale dell'Agenzia delle Entrate – dei dati relativi alla toponomastica che consistono nella denominazione dei toponimi, l'assegnazione dei numeri civici, varie modifiche da espletare in materia di strade e numerazione civica.

Tutela del paesaggio

La competenza nel rilascio delle autorizzazioni paesagistiche assegnata al Comune è rimasto un costante impegno, volto alla tutela e valorizzazione del paesaggio, con particolare riferimento alle aree vincolate ai sensi del D.Lgs. n. 42/04, nonché di confronto e di sintesi con le posizioni espresse dalla Soprintendenza, tramite i pareri vincolanti nell'ambito del procedimento di rilascio di tale titolo autorizzativo, almeno fino al 31.12.2022.

Sportello Unico Attività Produttive - SUAP

Fino al 31.12.2022 lo Sportello Unico per le Attività Produttive ha esercitato le funzioni inerenti al SUAP in forma singola collegandosi al portale impresainungiorno in forma autonoma. L'Amministrazione Comunale intende, a partire dal 1° luglio 2023, esercitare le funzioni inerenti al SUAP in convenzione con la Camera di Commercio di Verona.

A tal proposito questa Unità Organizzativa si è attivata, fin dagli ultimi mesi del 2022, per attuare il percorso di avvio delle funzioni telematiche di supporto all'attività dello Sportello Unico in forma associata, attraverso l'organizzazione di incontri e riunioni tecniche con i referenti della Camera di Commercio.

Il servizio è diretto all'espletamento delle istanze, pratiche, comunicazioni inerenti le attività produttive ed è subordinato agli obblighi previsti dalla legge in materia di procedimenti che lo vedono come l'interlocutore privilegiato tra il cittadino, l'impresa e le strutture pubbliche. Esso si avvale di procedure semplificate con termini certi e le sue finalità sono quelle stabilite dalla normativa vigente in particolare in materia di semplificazione.

E' continuata la gestione delle pratiche relativa all'ottenimento della Autorizzazioni Uniche Ambientali, ai sensi del D.P.R. n. 59/13, attraverso la promozione e la divulgazione delle procedure amministrative necessarie all'ottenimento del titolo autorizzativo, il ricevimento telematico delle istanze, e l'invio agli enti di competenza, con conseguente gestione delle integrazioni e dei rapporti interlocutori tra i soggetti economici proponenti e quelli di riferimento.

In data 24.06.2021 è stata affidata alla Soc. Asap società a responsabilità limitata semplificata a partire dal 01.07.2021, che fino al 30.06.2023, perseguirà il progetto di digitalizzazione e inclusione, dedicato a tutte le attività, a chi vende prodotti e a chi fornisce servizi e un progetto che rende il web un luogo accessibile per gli esercenti del territorio al fine di permettere loro di avere gli strumenti digitali e la formazione necessaria per intercettare le nuove esigenze di consumo.

Edilizia pubblica (considerazioni e valutazioni sul Prog.802)

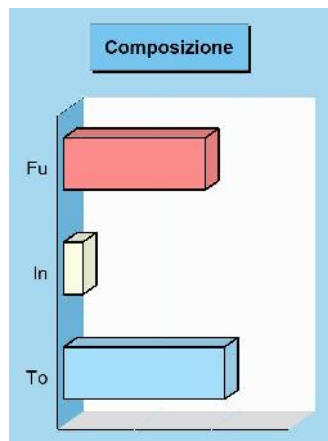
Non sono state presentati all'Amministrazione Comunale progetti di edilizia residenziale pubblica e locale e piani di edilizia economico popolare per l'anno 2022, e proposte che rispondono alle politiche di un ente pubblico quanto alloggi privati a beneficio della collettività.

Sarà comunque cura dell'Ente continuare a condividere e supportare tali iniziative, anche adottando opportuni atti amministrativi.

Sviluppo sostenibile e tutela ambiente

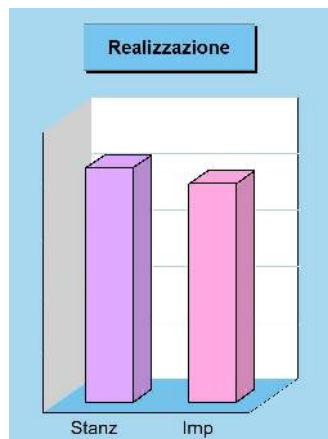
Missione 09 e relativi programmi

Le funzioni attribuite all'ente in materia di gestione del territorio e dell'ambiente hanno assunto una crescente importanza, dovuta alla maggiore sensibilità del cittadino e dell'amministrazione verso un approccio che garantisca un ordinato sviluppo socio/economico del territorio, il più possibile compatibile con il rispetto e la valorizzazione dell'ambiente. La programmazione, in questo contesto, abbraccia l'amministrazione e il funzionamento delle attività e dei servizi connessi alla tutela dell'ambiente, del territorio, delle risorse naturali e delle biodiversità, la difesa del suolo dall'inquinamento, la tutela dell'acqua e dell'aria. I prospetti mostrano la situazione aggiornata dello stanziamento destinato alla missione insieme al relativo stato di realizzazione e grado di ultimazione.



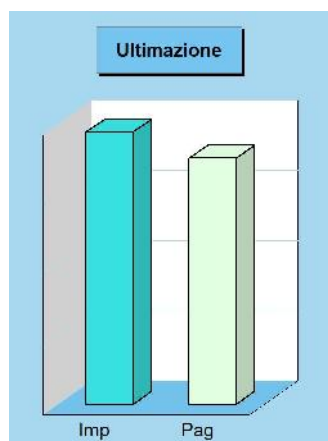
Composizione contabile della Missione 2022

Previsioni di competenza		Funzionam.	Investim.	Totale
Correnti	(+)	1.834.016,00	-	
In conto capitale	(+)	-	250.000,00	
Attività finanziarie	(+)	-	0,00	
Rimborso prestiti	(+)	0,00	-	
Chiusura anticipazioni	(+)	0,00	-	
Totale (al lordo FPV)	(+)	1.834.016,00	250.000,00	2.084.016,00
FPV per spese correnti (FPV/U)	(-)	0,00	-	
FPV per spese in C/cap (FPV/U)	(-)	-	0,00	
Programmazione effettiva		1.834.016,00	250.000,00	2.084.016,00



Stato di realizzazione della Missione 2022

Destinazione della spesa		Stanziamenti	Impegni	% Impegnato
Correnti	(+)	1.834.016,00	1.728.839,67	
In conto capitale	(+)	250.000,00	213.500,00	
Attività finanziarie	(+)	0,00	0,00	
Rimborso prestiti	(+)	0,00	0,00	
Chiusura anticipazioni	(+)	0,00	0,00	
Totale (al lordo FPV)	(+)	2.084.016,00	1.942.339,67	93,20
FPV per spese correnti (FPV/U)	(-)	0,00	-	
FPV per spese C/cap (FPV/U)	(-)	0,00	-	
Programmazione effettiva		2.084.016,00	1.942.339,67	93,20



Grado di ultimazione della Missione 2022

Destinazione della spesa		Impegni	Pagamenti	% Pagato
Correnti	(+)	1.728.839,67	1.540.515,87	
In conto capitale	(+)	213.500,00	213.500,00	
Attività finanziarie	(+)	0,00	0,00	
Rimborso prestiti	(+)	0,00	0,00	
Chiusura anticipazioni	(+)	0,00	0,00	
Totale (al lordo FPV)	(+)	1.942.339,67	1.754.015,87	90,30
FPV per spese correnti (FPV/U)	(-)	-	-	
FPV per spese C/cap (FPV/U)	(-)	-	-	
Programmazione effettiva		1.942.339,67	1.754.015,87	90,30

Difesa suolo (considerazioni e valutazioni sul Prog.901)

Inquinamento del suolo.

Nel corso del 2022 è continuata l'attività di istruzione delle pratiche di bonifica del suolo sia su suolo pubblico che su istanza dei privati. Particolare attenzione è stata prestata alla caratterizzazione dell'area dell'Ex Centro Agricolo sito in Via Ronchesana di Proprietà di ENI, alla caratterizzazione del sito di proprietà della ditta Tecnorubber in Via Dell'Artigianato 1 interessata da incendio in data 28/06/2022 e alle aree degli insediamenti di Ziac Srl e Giona Holding

nella zona industriale di Santa Maria di Zevio interessati da superamenti delle CSC per idrocarburi e Zinco. Sempre particolare e costante attenzione è stata rivolta alla discarica Cà Bianca sita in Campagnola di Zevio, per la quale Inerteco Srl ha ottenuto l'autorizzazione alla rinnovazione dell'ampliamento. L'attività della discarica è ripresa in data 15 novembre 2021.

Igiene ambientale.

Nell'ambito delle attività di igiene ambientale è stata implementata l'attività già intrapresa negli ultimi anni per la riduzione della proliferazione della "zanzara tigre" mediante interventi larvicidi e adulticidi, nonché con azioni di sensibilizzazione della popolazione sulle azioni da adottare nelle proprie aree private, in particolare sono state distribuite ai cittadini che ne hanno fatto richiesta le pastiglie larvicida ad uso domestico. Tali attività sono state realizzate in conformità alla deliberazione della Giunta Regionale Veneto n. 174 del 22 febbraio 2020. Sono continuati gli interventi di disinfestazione contro insetti striscianti e volatili e derattizzazione nelle scuole e nelle strade comunali dove ne è stata riscontrata la presenza, al fine di eliminare situazioni pregiudizievoli per la salute pubblica. Inoltre particolare attenzione è stata dedicata alla disinfestazione contro gli scarafaggi sempre più presenti in vari parti del territorio comunale, in modo particolare nel centro storico di Zevio e alla disinfestazione da mosche presso il Palazzetto dello Sport.

E' stata inoltre svolta un'attività di soppressione di nutrie in una zona del territorio in frazione Perzacco.

A seguito di segnalazioni di coperture contenenti cemento amianto in proprietà private, sono stati avviati gli iter per la verifica ed eventuale messa in sicurezza/bonifica delle stesse.

Tutela e recupero ambiente (considerazioni e valutazioni sul Prog.902)

Verde e parchi.

Nel corso dell'anno 2022 ed in particolare durante la stagione estiva sono stati valorizzati i beni e gli spazi pubblici esistenti attraverso una razionalizzazione delle manutenzioni ordinarie e straordinarie.

Per garantire la riqualificazione degli spazi pubblici ed il miglioramento delle condizioni d'uso dei parchi e dei giardini sono stati attuati interventi sistematici di manutenzione ordinaria e straordinaria con particolare attenzione alle aree che presentavano situazioni di degrado. In particolare è stato effettuato un intervento di riqualificazione e manutenzione straordinaria alle attrezzature ludiche ed agli arredi urbani presenti nei parchi del territorio del comune di Zevio e frazioni finanziato mediante il Contributo piccoli investimenti disposto dalla Legge di Bilancio 2022, art. 1 comma 407.

Dopo aver avviato le procedure di scelta del contraente nel 2021, sono state installate presso l'area verde di Via Puccini a Zevio e presso il giardino pubblico compreso tra via della Concordia e via Andreis a S. Maria di Zevio delle strutture per il fitness all'aria aperta.

Rifiuti (considerazioni e valutazioni sul Prog.903)

Sono continuate le attività volte alla riduzione della produzione di rifiuti, mettendo in atto tutte le strategie finalizzate all'incremento della raccolta differenziata.

Particolare attenzione è stata prestata alla prevenzione dell'abbandono dei rifiuti garantendo la tempestiva rimozione di rifiuti abbandonati nonché la gestione delle procedure volte all'individuazione dei responsabili dell'abbandono, il tutto in collaborazione con la Polizia Locale.

A dicembre 2021 il Consiglio di Bacino Verona Sud ha affidato in *house providing* il servizio integrato di gestione dei rifiuti del Comune di Zevio alla ditta ESA-Com S.p.a. di Nogara.

Al fine di monitorare e migliorare gli aspetti tecnici detto servizio, nel corso del 2022 sono stati promossi più incontri con la ESA-Com nei quali sono state individuate le azioni da mettere in atto a partire dal 2023 quali la modifica alle frequenze di raccolta delle varie tipologie di rifiuti, nonché la promozione di incontri con la cittadinanza da realizzare nel 2023 al fine di informare le utenze sulle corrette modalità di differenziazione e conferimento dei rifiuti illustrando tutte le modifiche ed integrazioni al servizio. Sono state definite inoltre le corrette modalità di accesso alle isole ecologiche da parte delle utenze non domeniche da far rispettare a partire dal 2023.

Servizio idrico integrato (considerazioni e valutazioni sul Prog.904)

Rete idrica di competenza comunale e non.

È continuato nel 2022 il servizio per interventi di pulizia delle caditoie e dei pozzetti stradali con successivo trasporto dei rifiuti presso centri specializzati, effettuato da ditta esterna specializzata. Nel corso dell'anno è proseguita la collaborazione con l'Ente gestore Acque Veronesi Scarl nell'ambito di alcune puntuali problematiche delle attività della rete dell'acquedotto.

Parchi, natura e foreste (considerazioni e valutazioni sul Prog.905)

Interesse costante è stato rivolto al Parco Naturale di Pontoncello, parco posto in fregio al fiume Adige e di competenza sovracomunale con gli Enti di San Giovanni Lupatoto e San Martino BA. L'attività prestata riguarda l'attività di manutenzione ordinaria, secondo le indicazioni fornite dal Genio Civile e dal Consorzio di Bonifica, di pulizia, di vigilanza e promozione del Parco.

Risorse idriche (considerazioni e valutazioni sul Prog.906)

Nel 2022 è stata effettuata una costante attività di gestione dei corsi d'acqua di competenza comunale con l'effettuazione degli interventi di manutenzione ordinaria e straordinaria che rivestono particolare importanza per evitare

esondazioni durante i periodi piovosi di maggior intensità. Inoltre è proseguita la collaborazione con il Consorzio di Bonifica per l'attività di manutenzione dei fossi di competenza. In collaborazione con la Polizia Locale è proseguita anche l'attività di verifica e controllo per problematiche derivanti dalla mancata pulizia dei fossi di proprietà privata.

Qualità dell'aria e inquinamento (considerazioni e valutazioni sul Prog.908)

L'inquinamento atmosferico è stato oggetto di particolare attenzione. Per perseguire il miglioramento della qualità dell'aria sono adottate ordinanze sindacali finalizzate a ridurre le emissioni di CO2 come previsto dalla normativa regionale vigente.

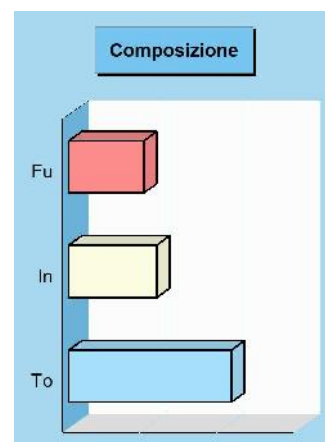
Trasporti e diritto alla mobilità

Missione 10 e relativi programmi

Le funzioni esercitate nella Missione interessano il campo della viabilità e dei trasporti, e riguardano sia la gestione della circolazione e della viabilità che l'illuminazione stradale locale. I riflessi economici di queste competenze possono abbracciare il bilancio investimenti e la gestione corrente. Competono all'ente locale l'amministrazione, il funzionamento e la regolamentazione delle attività inerenti la pianificazione, la gestione e l'erogazione di servizi relativi alla mobilità sul territorio, incluse le attività di supporto alla programmazione regionale. I prospetti che seguono, con i corrispondenti grafici posti a lato, mostrano la situazione aggiornata dello stanziamento destinato alla missione insieme al relativo stato di realizzazione ed il grado di ultimazione.

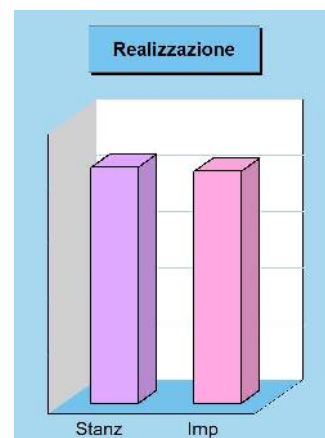
Composizione contabile della Missione 2022

Previsioni di competenza		Funzionam.	Investim.	Totale
Correnti	(+)	968.410,00	-	
In conto capitale	(+)	-	2.732.359,39	
Attività finanziarie	(+)	-	0,00	
Rimborso prestiti	(+)	0,00	-	
Chiusura anticipazioni	(+)	0,00	-	
Totale (al lordo FPV)	(+)	968.410,00	2.732.359,39	3.700.769,39
FPV per spese correnti (FPV/U)	(-)	0,00	-	
FPV per spese in C/cap (FPV/U)	(-)	-	1.595.643,73	
Programmazione effettiva		968.410,00	1.136.715,66	2.105.125,66




Stato di realizzazione della Missione 2022

Destinazione della spesa		Stanziamenti	Impegni	% Impegnato
Correnti	(+)	968.410,00	948.321,09	
In conto capitale	(+)	2.732.359,39	1.119.374,75	
Attività finanziarie	(+)	0,00	0,00	
Rimborso prestiti	(+)	0,00	0,00	
Chiusura anticipazioni	(+)	0,00	0,00	
Totale (al lordo FPV)	(+)	3.700.769,39	2.067.695,84	55,87%
FPV per spese correnti (FPV/U)	(-)	0,00	-	
FPV per spese in C/cap (FPV/U)	(-)	1.595.643,73	-	
Programmazione effettiva		2.105.125,66	2.067.695,84	98,22%



Grado di ultimazione della Missione 2022

Destinazione della spesa		Impegni	Pagamenti	% Pagato
Correnti	(+)	948.321,09	691.326,98	
In conto capitale	(+)	1.119.374,75	1.007.788,74	
Attività finanziarie	(+)	0,00	0,00	
Rimborso prestiti	(+)	0,00	0,00	
Chiusura anticipazioni	(+)	0,00	0,00	
Totale (al lordo FPV)	(+)	2.067.695,84	1.699.115,72	82,17%
FPV per spese correnti (FPV/U)	(-)	-	-	
FPV per spese in C/cap (FPV/U)	(-)	-	-	
Programmazione effettiva		2.067.695,84	1.699.115,72	82,17%



Viabilità e infrastrutture (considerazioni e valutazioni sul Prog.1005)

Nell'anno 2022 è stato ultimato l'appalto dei lavori di manutenzione mediante ribitumatura di alcune strade e marciapiedi del capoluogo, avviato nel 2021.

È stato realizzato un intervento di parziale riasfaltatura delle contro strade di via Primo Maggio e asfaltatura di via Rivalunga e realizzati dossi artificiali in asfalto in via Lucchi, via Leonardo da Vinci, via Case Nuove, via Di Mezzo, via Corso, via Perzachetto.

Sono stati avviati e completati i lavori di realizzazione di un'aiuola lungo la fossa Peschiera, convertendolo lo spazio di

fatto utilizzato dalla cittadinanza per la sosta delle auto ad aiuola fiorita la cui finalità è stata conferire un'identità e una riconoscibilità della camminata all'esterno della Fossa Peschiera.

Verso la fine dell'anno è stata conclusa la procedura di gara per la scelta del contraente a cui affidare i lavori di asfaltatura di via Apollo XI in frazione Santa Maria di Zevio, la cui realizzazione verrà eseguita nel corso del 2023.

È stata avviata la progettazione a livello di fattibilità tecnico economica per il Tombinamento del canale in Via Strie e Via Fontana al fine di realizzare un allargamento della strada.

E' stato affidato l'incarico professionale di progettazione di fattibilità tecnico economica di un percorso ciclabile per il collegamento della frazione S. Maria con le ciclabili dell'Adige e delle Risorgive.

Nel corso dell'anno è stato approvato il progetto definitivo ed esecutivo per la realizzazione di una Rotatoria in Piazza S. Toscana, mentre a seguito di un lungo iter autorizzativo è stato approvato il progetto definitivo per la realizzazione di una rotatoria all'incrocio tra Piazza Ungheria, via Smania e via Altichiero, e avviata la progettazione esecutiva.

Nella stagione invernale, in presenza di precipitazioni nevose con rischio di formazione di ghiaccio, sono stati effettuati interventi di spargimento sale e lamatura con i mezzi meccanici di proprietà comunale affidandosi anche a ditta specializzata.

Segnaletica stradale.

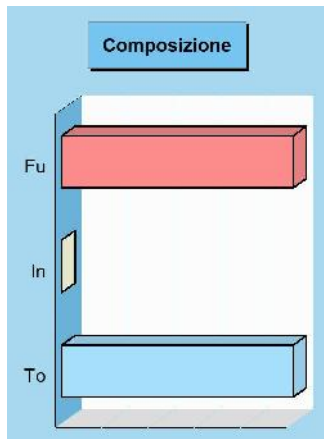
In collaborazione con la Polizia Locale si è proceduto alla manutenzione della segnaletica sia orizzontale che verticale e al posizionamento di quella mancante e/o usurata o danneggiata. Sono stati realizzati, su indicazione della PL, nuovi stalli a parcheggio.

Il Comune di Zevio è risultato assegnatario di un contributo di cui all' articolo 1, Comma 819 della Legge 30/12/2020 n. 178 e s.m.i. e del Decreto del Ministro delle Infrastrutture e della Mobilità Sostenibili di concerto con il Ministro dell'Economia e delle Finanze e con il Ministro per la Disabilità del 7 aprile 2022 di euro 4.600,00 per l'istituzione di complessivi n. 2 spazi riservati destinati alla sosta gratuita dei veicoli adibiti al servizio delle donne in stato di gravidanza o di genitori con un bambino di età non superiore a due anni, denominati "stalli rosa" e di complessivi n. 10 spazi riservati al servizio di persone con limitata o impedita capacità motoria muniti di contrassegno speciale.

Soccorso civile

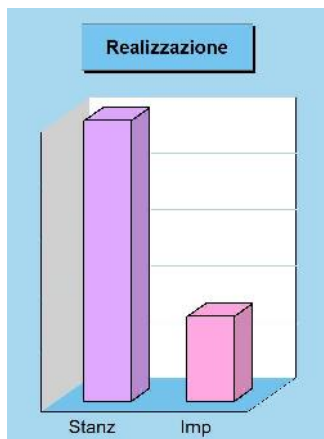
Missione 11 e relativi programmi

La presenza di rischi naturali o ambientali, unitamente all'accresciuta cultura della tutela e conservazione del territorio, produce un crescente interesse del cittadino verso questi aspetti evoluti di convivenza civile. L'ente può quindi esercitare ulteriori funzioni di protezione civile, e quindi di intervento e supporto nell'attività di previsione e prevenzione delle calamità. Appartengono alla Missione l'amministrazione e il funzionamento degli interventi di protezione civile sul territorio, la previsione, prevenzione, soccorso e gestione delle emergenze naturali. I prospetti seguenti, con i corrispondenti grafici posti a lato, mostrano la situazione aggiornata dello stanziamento destinato alla missione insieme al relativo stato di realizzazione ed il grado di ultimazione.



Composizione contabile della Missione 2022

Previsioni di competenza		Funzionam.	Investim.	Totale
Correnti	(+)	1.000,00	-	
In conto capitale	(+)	-	0,00	
Attività finanziarie	(+)	-	0,00	
Rimborso prestiti	(+)	0,00	-	
Chiusura anticipazioni	(+)	0,00	-	
Totale (al lordo FPV)	(+)	1.000,00	0,00	1.000,00
FPV per spese correnti (FPV/U)	(-)	0,00	-	
FPV per spese in C/cap (FPV/U)	(-)	-	0,00	
Programmazione effettiva		1.000,00	0,00	1.000,00




Stato di realizzazione della Missione 2022

Destinazione della spesa		Stanziamenti	Impegni	% Impegnato
Correnti	(+)	1.000,00	302,40	
In conto capitale	(+)	0,00	0,00	
Attività finanziarie	(+)	0,00	0,00	
Rimborso prestiti	(+)	0,00	0,00	
Chiusura anticipazioni	(+)	0,00	0,00	
Totale (al lordo FPV)	(+)	1.000,00	302,40	30,24
FPV per spese correnti (FPV/U)	(-)	0,00	-	
FPV per spese in C/cap (FPV/U)	(-)	0,00	-	
Programmazione effettiva		1.000,00	302,40	30,24

Grado di ultimazione della Missione 2022

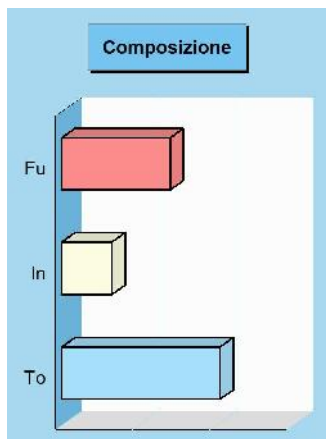
Destinazione della spesa		Impegni	Pagamenti	% Pagato
Correnti	(+)	302,40	302,40	
In conto capitale	(+)	0,00	0,00	
Attività finanziarie	(+)	0,00	0,00	
Rimborso prestiti	(+)	0,00	0,00	
Chiusura anticipazioni	(+)	0,00	0,00	
Totale (al lordo FPV)	(+)	302,40	302,40	100,00
FPV per spese correnti (FPV/U)	(-)	-	-	
FPV per spese in C/cap (FPV/U)	(-)	-	-	
Programmazione effettiva		302,40	302,40	100,00



Politica sociale e famiglia

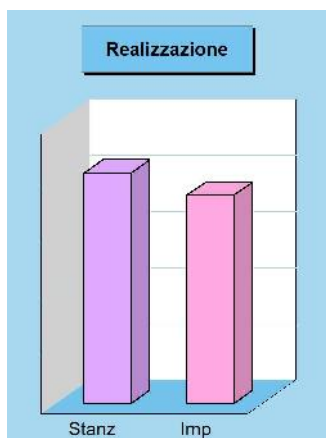
Missione 12 e relativi programmi

Le funzioni esercitate nel campo sociale riguardano aspetti molteplici della vita del cittadino che richiedono un intervento diretto o indiretto dell'ente dai primi anni di vita fino all'età senile. La politica sociale adottata nell'ambito territoriale ha riflessi importanti nella composizione del bilancio e nella programmazione di medio periodo, e questo sia per quanto riguarda la spesa corrente che gli investimenti. Questa missione include l'amministrazione, il funzionamento e la fornitura dei servizi in materia di protezione sociale a favore della famiglia, dei minori, degli anziani. I prospetti, con i grafici posti a lato, mostrano la situazione aggiornata dello stanziamento destinato alla missione insieme al relativo stato di realizzazione e grado di ultimazione.




Composizione contabile della Missione 2022

Previsioni di competenza		Funzionam.	Investim.	Totale
Correnti	(+)	1.402.514,72	-	
In conto capitale	(+)	-	854.275,85	
Attività finanziarie	(+)	-	0,00	
Rimborso prestiti	(+)	0,00	-	
Chiusura anticipazioni	(+)	0,00	-	
Totale (al lordo FPV)	(+)	1.402.514,72	854.275,85	2.256.790,57
FPV per spese correnti (FPV/U)	(-)	0,00	-	
FPV per spese C/cap (FPV/U)	(-)	-	204.355,43	
Programmazione effettiva		1.402.514,72	649.920,42	2.052.435,14



Stato di realizzazione della Missione 2022

Destinazione della spesa		Stanziamenti	Impegni	% Impegnato
Correnti	(+)	1.402.514,72	1.205.103,73	
In conto capitale	(+)	854.275,85	649.920,42	
Attività finanziarie	(+)	0,00	0,00	
Rimborso prestiti	(+)	0,00	0,00	
Chiusura anticipazioni	(+)	0,00	0,00	
Totale (al lordo FPV)	(+)	2.256.790,57	1.855.024,15	82,20
FPV per spese correnti (FPV/U)	(-)	0,00	-	
FPV per spese C/cap (FPV/U)	(-)	204.355,43	-	
Programmazione effettiva		2.052.435,14	1.855.024,15	90,38



Grado di ultimazione della Missione 2022

Destinazione della spesa		Impegni	Pagamenti	% Pagato
Correnti	(+)	1.205.103,73	1.012.211,20	
In conto capitale	(+)	649.920,42	646.699,03	
Attività finanziarie	(+)	0,00	0,00	
Rimborso prestiti	(+)	0,00	0,00	
Chiusura anticipazioni	(+)	0,00	0,00	
Totale (al lordo FPV)	(+)	1.855.024,15	1.658.910,23	89,43
FPV per spese correnti (FPV/U)	(-)	-	-	
FPV per spese C/cap (FPV/U)	(-)	-	-	
Programmazione effettiva		1.855.024,15	1.658.910,23	89,43

Infanzia, minori e asilo nido (considerazioni e valutazioni sul Prog.1201)

E' proseguito anche nel 2022 il rapporto di collaborazione con la società cooperativa Promozione Lavoro, concessionaria della gestione dell'asilo nido comunale. Per andare incontro alle famiglie meno abbienti la Giunta ha fissato le tariffe asilo nido comunale in riferimento a particolari fasce di reddito I.S.E.E., stabilendo anche il contributo comunale per ogni fascia e la conseguente misura del costo rimasto a carico della famiglia, nonché la riduzione da applicare sulle rette in caso di inserimento di due fratelli (riduzione del 50% sulla retta del secondo figlio) o due gemelli (riduzione del 60% sulla retta di un figlio). Complementare al Servizio asilo nido è stato il servizio Tagesmutter

(mamme per mamme), che ha consentito alle famiglie di affidare in modo stabile e continuativo i propri figli (di età compresa tra i 3 mesi e i 3 anni) ad operatori educativi (tagesmutter) che in collegamento con organismi della cooperazione hanno fornito educazione e cura presso il proprio domicilio.

Disabilità (considerazioni e valutazioni sul Prog.1202)

Anche nel 2022 è proseguito il Servizio di Trasporto Sociale (Taxi Sociale) svolto attraverso l'utilizzo di due automezzi attrezzati con pedana sollevatrice per trasportare presso le strutture ospedaliere e di cura gli anziani ultra 65enni di Zevio e i disabili motori permanenti o temporanei di qualsiasi età di Zevio.

E' proseguita inoltre la collaborazione con l'Associazione A.N.M.I.C. di Verona che, garantisce il servizio di assistenza per tutte le pratiche amministrative inerenti i disabili, con personale qualificato ogni martedì mattina al primo piano della sede municipale.

Anziani (considerazioni e valutazioni sul Prog.1203)

Sono proseguite anche nel 2022 le iniziative ed attività volte al miglioramento dei servizi resi alle persone, con particolare riguardo alla qualità di vita dell'anziano ed alla sua autonomia allo scopo di favorire il più possibile la sua permanenza nell'ambiente familiare e sociale di appartenenza. E' proseguito inoltre il servizio di pasti a domicilio che, integrato con il servizio di assistenza domiciliare presente da anni è volto a favorire la permanenza nell'ambiente familiare e sociale delle persone prive di piena autonomia fisica e psichica. E' stato offerto un sostegno economico per l'organizzazione di soggiorni climatici per anziani al fine di garantire momenti di socializzazione e svago.

Anche nel 2022 è proseguito il sostegno economico del Comune a favore di anziani ospiti in strutture alberghiere (case di riposo) non in grado di provvedere autonomamente al pagamento delle rette.

E' proseguito inoltre il servizio di telesoccorso.

Famiglia (considerazioni e valutazioni sul Prog.1205)

Sono proseguite anche nel 2022 alcune iniziative dirette a tutelare la Famiglia nel delicato momento della nascita, con interventi volti a sostenere la genitorialità, rafforzare la responsabilizzazione sociale delle famiglie e la partecipazione alla vita comunitaria, valorizzarne il ruolo attraverso momenti ad essa dedicati, organizzare incontri di dibattito e confronto sulle tematiche della crescita e dell'evoluzione.

Numerose iniziative ed attività hanno inoltre riguardato l'età adulta con interventi a sostegno di handicap e malattie degli anziani con la prosecuzione del "Progetto Sollievo" di cui alla DGR Veneto n. 1873 del 2013 e con percorsi formativi a favore dei caregiver che sostengono le persone affette da Alzheimer.

E' proseguita l'applicazione, quale intervento indiretto a favore della famiglia, del R.I.A. - reddito di inclusione attiva, finalizzato a favorire il reinserimento sociale/lavorativo delle fasce socialmente deboli.

Nell'anno 2022 è stato inaugurato lo *Sportello Famiglia* che ha cominciato ad operare già dal mese di maggio e ha dato supporto ed informazioni a circa 100 famiglie.

E' stato inoltre rinnovato il rapporto collaborativo con l'associazione Jebetum Salus per la realizzazione del progetto "Lo Psicologo del territorio", iniziativa che offre a tutti i cittadini che usufruiscono del servizio di medicina integrata un'assistenza psicologica gratuita da parte di professionisti.

Diritto alla casa (considerazioni e valutazioni sul Prog.1206)

E' stata rinnovata la convenzione con A.t.e.r. per la gestione degli alloggi di Edilizia Residenziale Pubblica, nonché la convenzione per l'istruttoria delle domande di assegnazione degli alloggi e la gestione degli eventuali ricorsi.

Cimiteri (considerazioni e valutazioni sul Prog.1209)

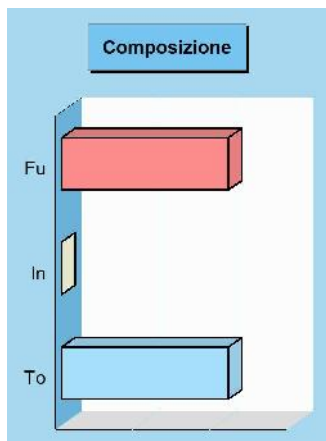
Con riferimento alle attività dell'Ufficio di polizia mortuaria negli ultimi mesi dell'anno, anche a seguito dell'avvenuto completamento dei lavori di ampliamento dei cimiteri di Zevio e Santa Maria, è stato dato avvio ad una prima fase di studio per la revisione del regolamento di polizia mortuaria.

E' inoltre proseguita l'attività ordinaria di rilascio delle autorizzazioni per lo svolgimento dei funerali, concessione di loculi e colombari e autorizzazione alle cremazioni, evasione delle operazioni connesse alle tumulazioni, alle inumazioni, alle estumulazioni, alle esumazioni e alle cremazioni, mantenimento di rapporti sistemici con l'ASL e per garantire il rispetto di ogni disposizione in tema di igiene, controllo sullo svolgimento dei servizi funebri, controllo delle attività della Ditta che gestisce il Servizio Luci Votive e infine mantenimento ed implementazione della comunicazione istituzionale verso gli utenti.

Sviluppo economico e competitività

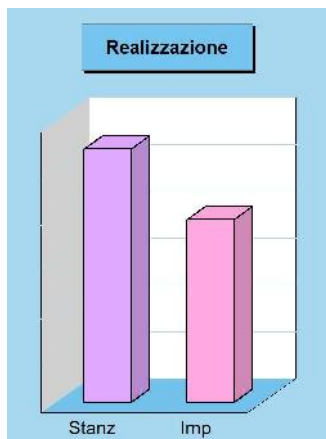
Missione 14 e relativi programmi

L'azione dell'ente nelle più vaste tematiche economiche e produttive è spesso indirizzata a stimolare un più incisivo intervento di altre strutture pubbliche, come la regione, la provincia e la camera di commercio che, per competenza istituzionale, operano abitualmente in questo settore. Premesso questo, sono comprese in questa Missione l'amministrazione e il funzionamento delle attività per la promozione dello sviluppo e della competitività del sistema economico locale, inclusi i servizi e gli interventi per lo sviluppo delle attività produttive di commercio, artigianato ed industria. I prospetti che seguono, con i corrispondenti grafici, mostrano la situazione aggiornata dello stanziamento destinato alla missione insieme al relativo stato di realizzazione e grado di ultimazione.



Composizione contabile della Missione 2022

Previsioni di competenza		Funzionam.	Investim.	Totale
Correnti	(+)	10.810,00	-	
In conto capitale	(+)	-	0,00	
Attività finanziarie	(+)	-	0,00	
Rimborso prestiti	(+)	0,00	-	
Chiusura anticipazioni	(+)	0,00	-	
Totale (al lordo FPV)	(+)	10.810,00	0,00	10.810,00
FPV per spese correnti (FPV/U)	(-)	0,00	-	
FPV per spese in C/cap (FPV/U)	(-)	-	0,00	
Programmazione effettiva		10.810,00	0,00	10.810,00




Stato di realizzazione della Missione 2022

Destinazione della spesa		Stanzamenti	Impegni	% Impegnato
Correnti	(+)	10.810,00	7.800,20	
In conto capitale	(+)	0,00	0,00	
Attività finanziarie	(+)	0,00	0,00	
Rimborso prestiti	(+)	0,00	0,00	
Chiusura anticipazioni	(+)	0,00	0,00	
Totale (al lordo FPV)	(+)	10.810,00	7.800,20	72,16
FPV per spese correnti (FPV/U)	(-)	0,00	-	
FPV per spese in C/cap (FPV/U)	(-)	0,00	-	
Programmazione effettiva		10.810,00	7.800,20	72,16

Grado di ultimazione della Missione 2022

Destinazione della spesa		Impegni	Pagamenti	% Pagato
Correnti	(+)	7.800,20	7.800,20	
In conto capitale	(+)	0,00	0,00	
Attività finanziarie	(+)	0,00	0,00	
Rimborso prestiti	(+)	0,00	0,00	
Chiusura anticipazioni	(+)	0,00	0,00	
Totale (al lordo FPV)	(+)	7.800,20	7.800,20	100,00
FPV per spese correnti (FPV/U)	(-)	-	-	
FPV per spese in C/cap (FPV/U)	(-)	-	-	
Programmazione effettiva		7.800,20	7.800,20	100,00



Industria, PMI e artigianato (considerazioni e valutazioni sul Prog.1401)

Costante è stato l'impegno e il tempo profuso per mantenere efficienti ed efficaci le attività fin qui attivate nel campo del sostegno alle attività esistenti e per poter incentivarne la nascita di nuove imprese e l'ampliamento di quelle già esistenti.

Commercio e distribuzione (considerazioni e valutazioni sul Prog.1402)

La normativa regionale, in particolare la Legge Regionale n. 50/2012, oltre a spingere i comuni a riqualificare i centri storici, impone al Comune tempi certi per l'evasione dei procedimenti autorizzativi al fine di consentire agli imprenditori l'avvio della loro impresa nei tempi più brevi possibili nella logica anche di ridurre gli eventuali contenziosi che potrebbero instaurarsi.

Tra le attività comunque gestite si ricorda:

- E' stato acquisito un servizio informatico attraverso il progetto BeeASAP che consente alle imprese del territorio di operare e fornire i propri servizi via web, aumentando la visibilità e gli affari delle aziende.
- Relativamente agli adempimenti legati al rinnovo delle concessioni di posteggio del mercato settimanale domenicale e della Fiera Annuale Agricoltura, Industria, Artigianato che si svolge la 2° domenica di luglio, è stato richiesto un enorme sforzo a questa al Servizio Suap, soprattutto nei mesi di gennaio e febbraio, in collaborazione con l'Ufficio di Polizia Locale, per la creazione di una banca dati del sistema di gestione telematica del commercio su aree pubbliche, attraverso l'inserimento dei dati dei titolari di posteggio esistenti e dei precari, in base alle autorizzazioni rilasciate, e la successiva e costante gestione delle funzioni di aggiornamento.

La Camera di Commercio di Verona, in data 17 marzo 2022, ha costituito la fondazione di partecipazione "**Destination Verona & Garda Foundation**", in sigla "**DVG Foundation**".

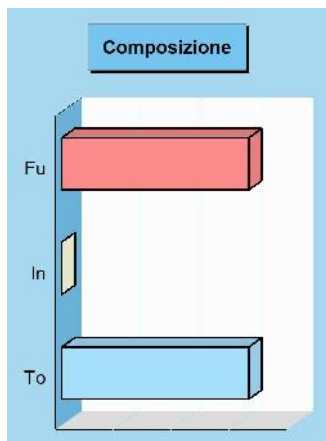
La Fondazione si propone di promuovere lo sviluppo del turismo nell'ambito della provincia di Verona e di valorizzare l'immagine delle 2 destinazioni "**Lago di Garda**", "**Città di Verona**", e dei 4 marchi di area della provincia scaligera "**Lessinia**", "**Pianura dei Dogi**", "**Soave-Est Veronese**", "**Valpolicella**", anche in relazione alle progettualità specifiche dei singoli territori.

Con deliberazione di G.C. n. 68 del 28.04.2022, esecutiva ai sensi di legge, è stato approvato lo schema di accordo con la Camera di Commercio di Verona per la gestione coordinata delle attività di promozione, informazione e commercializzazione delle risorse turistiche della provincia di Verona.

Fondi e accantonamenti

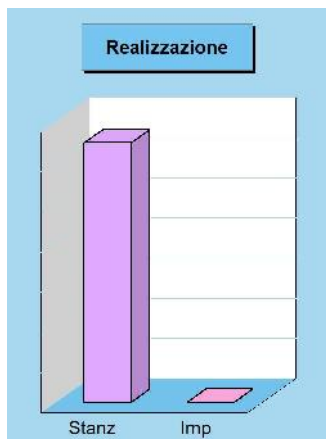
Missione 20 e relativi programmi

Questa missione, dal contenuto prettamente contabile, è destinata ad evidenziare gli importi degli stanziamenti di spesa per accantonamenti al fondo di riserva per spese impreviste ed al fondo svalutazione crediti di dubbia esigibilità. Per quanto riguarda questa ultima posta, in presenza di crediti di dubbia esigibilità l'ente effettua un accantonamento al fondo svalutazione crediti vincolando a tal fine una quota dell'avanzo di amministrazione. Il valore complessivo del fondo dipende dalla dimensione degli stanziamenti relativi ai crediti che presumibilmente si formeranno nell'esercizio entrante. I prospetti seguenti, con i corrispondenti grafici, mostrano la situazione aggiornata dello stanziamento insieme al relativo stato di realizzazione ed il grado di ultimazione.



Composizione contabile della Missione 2022

Previsioni di competenza		Funzionam.	Investim.	Totale
Correnti	(+)	322.860,75	-	
In conto capitale	(+)	-	0,00	
Attività finanziarie	(+)	-	0,00	
Rimborso prestiti	(+)	0,00	-	
Chiusura anticipazioni	(+)	0,00	-	
Totale (al lordo FPV)	(+)	322.860,75	0,00	322.860,75
FPV per spese correnti (FPV/U)	(-)	0,00	-	
FPV per spese in C/cap (FPV/U)	(-)	-	0,00	
Programmazione effettiva		322.860,75	0,00	322.860,75




Stato di realizzazione della Missione 2022

Destinazione della spesa		Stanziamenti	Impegni	% Impegnato
Correnti	(+)	322.860,75	0,00	
In conto capitale	(+)	0,00	0,00	
Attività finanziarie	(+)	0,00	0,00	
Rimborso prestiti	(+)	0,00	0,00	
Chiusura anticipazioni	(+)	0,00	0,00	
Totale (al lordo FPV)	(+)	322.860,75	0,00	0,00
FPV per spese correnti (FPV/U)	(-)	0,00	-	
FPV per spese in C/cap (FPV/U)	(-)	0,00	-	
Programmazione effettiva		322.860,75	0,00	0,00

Grado di ultimazione della Missione 2022

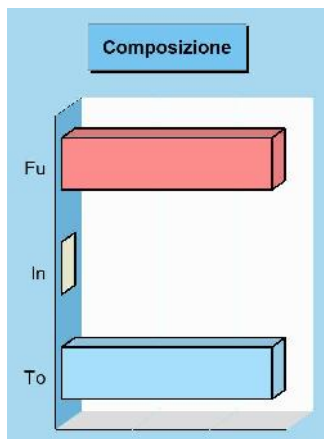
Destinazione della spesa		Impegni	Pagamenti	% Pagato
Correnti	(+)	0,00	0,00	
In conto capitale	(+)	0,00	0,00	
Attività finanziarie	(+)	0,00	0,00	
Rimborso prestiti	(+)	0,00	0,00	
Chiusura anticipazioni	(+)	0,00	0,00	
Totale (al lordo FPV)	(+)	0,00	0,00	0,00
FPV per spese correnti (FPV/U)	(-)	-	-	
FPV per spese in C/cap (FPV/U)	(-)	-	-	
Programmazione effettiva		0,00	0,00	0,00



Debito pubblico

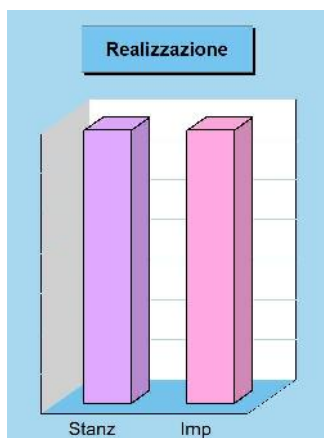
Missione 50 e relativi programmi

La missione, di stretta natura finanziaria, è destinata a contenere gli stanziamenti di spesa destinati al futuro pagamento delle quote interessi e capitale sui mutui e sui prestiti assunti dall'ente con relative spese accessorie, oltre alle anticipazioni straordinarie. In luogo di questa impostazione cumulativa, la norma contabile prevede la possibile allocazione degli oneri del debito pubblico in modo frazionato dentro la missione di appartenenza. Rientrano in questo ambito le spese per il pagamento degli interessi e capitale a breve, medio o lungo termine, comunque acquisito. I prospetti ed i grafici mostrano la situazione aggiornata dello stanziamento destinato alla missione insieme al relativo stato di realizzazione ed il grado di ultimazione.



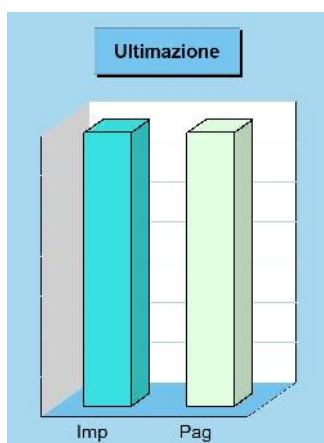
Composizione contabile della Missione 2022

Previsioni di competenza		Funzionam.	Investim.	Totale
Correnti	(+)	0,00	-	
In conto capitale	(+)	-	0,00	
Attività finanziarie	(+)	-	0,00	
Rimborso prestiti	(+)	136.255,00	-	
Chiusura anticipazioni	(+)	0,00	-	
Totale (al lordo FPV)	(+)	136.255,00	0,00	136.255,00
FPV per spese correnti (FPV/U)	(-)	0,00	-	
FPV per spese in C/cap (FPV/U)	(-)	-	0,00	
Programmazione effettiva		136.255,00	0,00	136.255,00



Stato di realizzazione della Missione 2022

Destinazione della spesa		Stanziamenti	Impegni	% Impegnato
Correnti	(+)	0,00	0,00	
In conto capitale	(+)	0,00	0,00	
Attività finanziarie	(+)	0,00	0,00	
Rimborso prestiti	(+)	136.255,00	136.249,52	
Chiusura anticipazioni	(+)	0,00	0,00	
Totale (al lordo FPV)	(+)	136.255,00	136.249,52	100,00
FPV per spese correnti (FPV/U)	(-)	0,00	-	
FPV per spese C/cap (FPV/U)	(-)	0,00	-	
Programmazione effettiva		136.255,00	136.249,52	100,00



Grado di ultimazione della Missione 2022

Destinazione della spesa		Impegni	Pagamenti	% Pagato
Correnti	(+)	0,00	0,00	
In conto capitale	(+)	0,00	0,00	
Attività finanziarie	(+)	0,00	0,00	
Rimborso prestiti	(+)	136.249,52	136.249,52	
Chiusura anticipazioni	(+)	0,00	0,00	
Totale (al lordo FPV)	(+)	136.249,52	136.249,52	100,00
FPV per spese correnti (FPV/U)	(-)	-	-	
FPV per spese C/cap (FPV/U)	(-)	-	-	
Programmazione effettiva		136.249,52	136.249,52	100,00



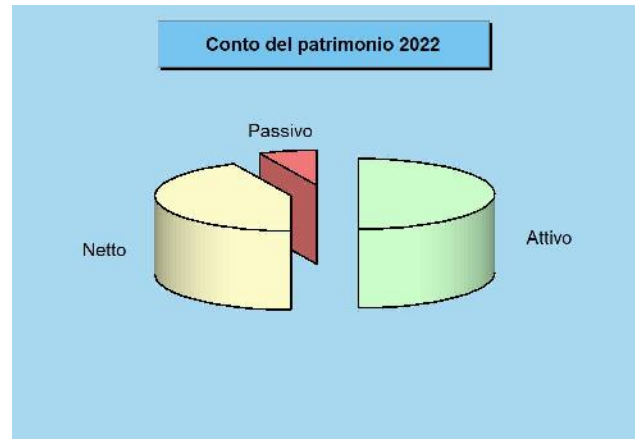
**RISULTATI ECONOMICI E
PATRIMONIALI D'ESERCIZIO**



Conto del patrimonio

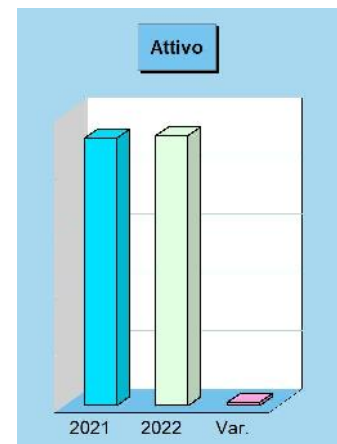
Attivo, passivo e patrimonio netto

Il C/patrimonio si compone di due sezioni che riportano le voci dell'attivo e del passivo e che determinano, come differenza, la ricchezza netta dell'ente. La prima sezione si sviluppa in senso verticale con una serie di classi che descrivono le voci riclassificate in virtù della capacità dei cespiti di trasformarsi più o meno rapidamente in denaro. L'elenco riporta prima i cespiti immobilizzati e termina con quelli ad elevata liquidità. La sezione del passivo indica, invece, una serie di classi definite con un criterio diverso dal precedente. La differenza è dovuta al fatto che il passivo, inteso in senso lato, comprende anche il patrimonio netto, una voce di sintesi che identifica il saldo tra la parte positiva del patrimonio (attivo) e quella invece negativa (passivo, in senso stretto).



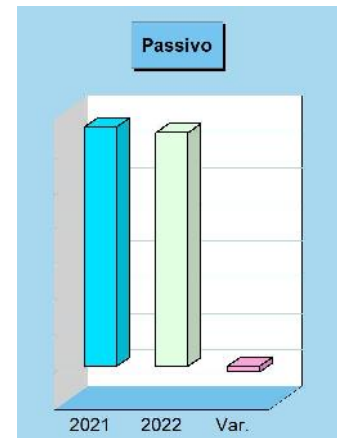
Attivo e tendenza in atto

Denominazione	2021	2022	Variazione
Crediti verso P.A fondo dotazione (+)	0,00	0,00	0,00
Immobilizzazioni immateriali (+)	60.344,65	51.895,52	-8.449,13
Immobilizzazioni materiali (+)	31.690.791,49	33.750.297,96	2.059.506,47
Immobilizzazioni finanziarie (+)	1.228,00	8.175,96	6.947,96
Rimanenze (+)	0,00	0,00	0,00
Crediti (+)	2.666.121,87	1.427.231,53	-1.238.890,34
Attività finanz.non immobilizzate (+)	0,00	0,00	0,00
Disponibilità liquide (+)	11.394.435,23	11.059.459,79	-334.975,44
Ratei e risconti attivi (+)	0,00	0,00	0,00
Totale	45.812.921,24	46.297.060,76	484.139,52



Passivo e tendenza in atto

Denominazione	2021	2022	Variazione
Fondo di dotazione (+)	3.354.800,44	3.354.800,44	0,00
Riserve (+)	31.039.976,88	34.863.524,85	3.823.547,97
Risultato economico esercizio (+)	-80.155,58	373.879,94	454.035,52
Risultato economico es. prec. (+)	4.921.291,39	1.290.209,41	-3.631.081,98
Riserve neg. per beni indisponibili (+)	0,00	0,00	0,00
Patrimonio netto	39.235.913,13	39.882.414,64	646.501,51
Fondo per rischi ed oneri (+)	564.218,97	632.834,40	68.615,43
Trattamento di fine rapporto (+)	0,00	0,00	0,00
Debiti (+)	4.796.654,99	4.474.460,34	-322.194,65
Ratei e risconti passivi (+)	1.216.134,15	1.307.351,38	91.217,23
Totale	45.812.921,24	46.297.060,76	484.139,52



Attivo

Denominazione	2022
Crediti verso P.A. fondo di dotazione (+)	0,00
Immobilizzazioni immateriali (+)	51.895,52
Immobilizzazioni materiali (+)	33.750.297,96
Immobilizzazioni finanziarie (+)	8.175,96
Rimanenze (+)	0,00
Crediti (+)	1.427.231,53
Attività finanziarie non immobilizzate (+)	0,00
Disponibilità liquide (+)	11.059.459,79
Ratei e risconti attivi (+)	0,00
Totale	46.297.060,76

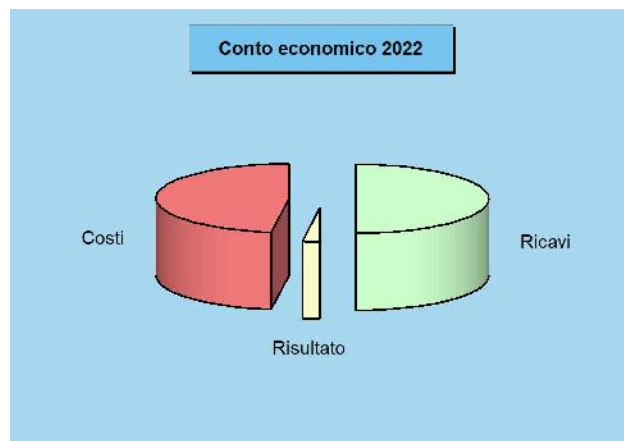
Passivo + Patrimonio netto

Denominazione	2022
Fondo di dotazione (+)	3.354.800,44
Riserve (+)	34.863.524,85
Risultato economico dell'esercizio (+)	373.879,94
Risultato economico es. precedenti (+)	1.290.209,41
Riserve negative per beni indisponibili (+)	0,00
Patrimonio netto	39.882.414,64
Fondo per rischi ed oneri (+)	632.834,40
Trattamento di fine rapporto (+)	0,00
Debiti (+)	4.474.460,34
Ratei e risconti passivi (+)	1.307.351,38
Totale	46.297.060,76

Conto economico


Ricavi, costi, utile o perdita d'esercizio

Il conto economico è redatto secondo uno schema con le voci classificate in base alla loro natura e con la rilevazione di risultati parziali prima del saldo finale. La rappresentazione dei saldi economici in forma scalare è posta all'interno di un unico prospetto dove i componenti positivi e negativi del reddito assumono segno algebrico opposto (positivo o negativo) permettendo di evidenziare anche i risultati intermedi delle singole componenti. Questo metodo di esposizione, dove il risultato totale è preceduto dal risultato della gestione caratteristica, da quello della gestione finanziaria e dall'esito della gestione straordinaria, accresce la capacità dello schema di fornire al lettore una serie di informazioni che sono utili ma, allo stesso tempo, particolarmente sintetiche.




Ricavi complessivi e tendenza in atto

Denominazione		2021	2022	Variazione
Ricavi caratteristici	(+)	9.588.596,22	10.733.310,80	1.144.714,58
Gestione caratteristica		9.588.596,22	10.733.310,80	1.144.714,58
Ricavi finanziari	(+)	3,87	2,46	-1,41
Rettifiche positive di valore	(+)	0,00	0,00	0,00
Gestione finanziaria e rettifiche		3,87	2,46	-1,41
Ricavi straordinari	(+)	605.833,31	636.157,49	30.324,18
Gestione straordinaria		605.833,31	636.157,49	30.324,18
Ricavi complessivi		10.194.433,40	11.369.470,75	1.175.037,35



Costi complessivi e tendenza in atto

Denominazione		2021	2022	Variazione
Costi caratteristici	(+)	9.870.406,04	10.535.188,09	664.782,05
Gestione caratteristica		9.870.406,04	10.535.188,09	664.782,05
Costi finanziari	(+)	72.453,23	74.314,10	1.860,87
Rettifiche negative di valore	(+)	0,00	0,00	0,00
Gestione finanziaria e rettifiche		72.453,23	74.314,10	1.860,87
Costi straordinari	(+)	206.968,38	272.905,68	65.937,30
Gestione straordinaria		206.968,38	272.905,68	65.937,30
Costi complessivi		10.149.827,65	10.882.407,87	732.580,22



Ricavi

Denominazione		2022
Ricavi caratteristici	(+)	10.733.310,80
Gestione caratteristica		10.733.310,80
Ricavi finanziari	(+)	2,46
Rettifiche positive di valore	(+)	0,00
Gestione finanziaria e rettifiche		2,46
Ricavi straordinari	(+)	636.157,49
Gestione straordinaria		636.157,49
Totale ricavi		11.369.470,75
Utile esercizio		373.879,94


Costi

Denominazione		2022
Costi caratteristici	(+)	10.535.188,09
Gestione caratteristica		10.535.188,09
Costi finanziari	(+)	74.314,10
Rettifiche negative di valore	(+)	0,00
Gestione finanziaria e rettifiche		74.314,10
Costi straordinari	(+)	272.905,68
Gestione straordinaria		272.905,68
Imposte	(+)	113.182,94
Totale costi		10.995.590,81
Perdita esercizio		-

Ricavi e costi della gestione caratteristica

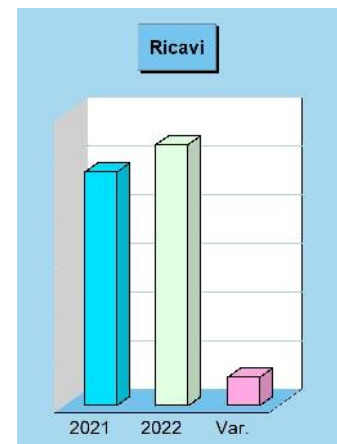
Gestione caratteristica e risultato d'esercizio

Il risultato della gestione caratteristica è generato dalla differenza tra i ricavi dell'attività tipica messa in atto dall'ente pubblico (la gestione di tipo "caratteristico", per l'appunto) al netto dei costi sostenuti per l'acquisto dei fattori produttivi necessari per erogare i servizi al cittadino ed utente. Si tratta, in prevalenza, degli importi che nella contabilità finanziaria confluiscono nelle entrate (accertamenti) e nelle uscite (impegni e liquidazioni) della parte corrente del bilancio, rettificati però per effetto dell'applicazione del criterio di competenza economica armonizzata. Al pari del conto economico complessivo, anche l'esito della gestione caratteristica termina con un saldo, dato dalla differenza tra ricavi e costi, che può essere positivo (utile) o negativo (perdita).



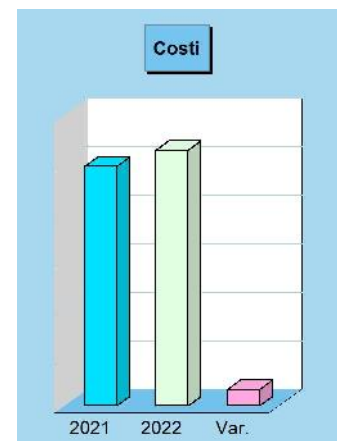
Ricavi della gestione caratteristica e tendenza in atto

Denominazione		2021	2022	Variazione
Proventi da tributi	(+)	5.951.563,04	6.266.390,91	314.827,87
Proventi da fondi perequativi	(+)	936.734,00	979.675,60	42.941,60
Proventi da trasferimenti e contributi	(+)	1.125.995,88	1.019.876,81	-106.119,07
Ricavi vendite e prestazioni e proventi	(+)	954.968,14	1.802.212,53	847.244,39
Var. prodotti in lavorazione (+/-)	(+)	0,00	0,00	0,00
Variazione lavori in corso	(+)	0,00	0,00	0,00
Incrementi per lavori interni	(+)	0,00	0,00	0,00
Altri ricavi e proventi diversi	(+)	619.335,16	665.154,95	45.819,79
Ricavi gestione caratteristica		9.588.596,22	10.733.310,80	1.144.714,58



Costi della gestione caratteristica e tendenza in atto

Denominazione		2021	2022	Variazione
Materie prime e/o beni consumo	(+)	237.658,47	243.089,82	5.431,35
Prestazioni di servizi	(+)	4.570.343,27	4.700.909,45	130.566,18
Utilizzo beni di terzi	(+)	91.470,09	97.406,61	5.936,52
Trasferimenti e contributi	(+)	1.749.575,71	1.661.232,57	-88.343,14
Personale	(+)	1.839.973,07	2.004.217,52	164.244,45
Ammortamenti e svalutazioni	(+)	1.088.820,88	1.579.660,19	490.839,31
Variazioni materie prime e beni (+/-)	(+)	0,00	0,00	0,00
Accantonamenti per rischi	(+)	0,00	0,00	0,00
Altri accantonamenti	(+)	154.155,00	205.932,50	51.777,50
Oneri diversi di gestione	(+)	138.409,55	42.739,43	-95.670,12
Costi gestione caratteristica		9.870.406,04	10.535.188,09	664.782,05



Ricavi

Denominazione		2022
Proventi da tributi	(+)	6.266.390,91
Proventi da fondi perequativi	(+)	979.675,60
Proventi da trasferimenti e contributi	(+)	1.019.876,81
Ricavi vendite e prestazioni e proventi	(+)	1.802.212,53
Var. prodotti in lavorazione (+/-)	(+)	0,00
Variazione lavori in corso	(+)	0,00
Incrementi per lavori interni	(+)	0,00
Altri ricavi e proventi diversi	(+)	665.154,95

Totale ricavi **10.733.310,80**
Utile esercizio **198.122,71**

Costi


Denominazione		2022
Materie prime e/o beni consumo	(+)	243.089,82
Prestazioni di servizi	(+)	4.700.909,45
Utilizzo beni di terzi	(+)	97.406,61
Trasferimenti e contributi	(+)	1.661.232,57
Personale	(+)	2.004.217,52
Ammortamenti e svalutazioni	(+)	1.579.660,19
Variazioni materie prime e beni (+/-)	(+)	0,00
Accantonamenti per rischi	(+)	0,00
Altri accantonamenti	(+)	205.932,50
Oneri diversi di gestione	(+)	42.739,43

Totale costi **10.535.188,09**
Perdita esercizio **-**

Ricavi e costi della gestione finanziaria


Attività finanziaria e gestione delle partecipazioni

L'attività dell'ente pubblico è messa in atto utilizzando risorse proprie o derivate. Solo in casi particolari è possibile accedere a finanziamenti esterni che, per la loro natura, sono onerosi e incidono in modo significativo sugli equilibri del bilancio finanziario corrente ma anche sul corrispondente C/economico. Il ricorso al mercato del credito, infatti, produce la formazione di oneri finanziari che non sempre sono compensati dalla realizzazione di ricavi della stessa natura. Questi ultimi sono di solito costituiti dagli interessi accreditati per effetto dell'utilizzo delle momentanee eccedenze di cassa prodotte dalle disponibilità liquide oppure, ed è questo un ambito di applicazione più interessante, dall'eventuale accredito di utili o dividendi da partecipazioni.




Ricavi della gestione finanziaria e tendenza in atto

Denominazione		2021	2022	Variazione
Partecipazioni in controllate	(+)	0,00	0,00	0,00
Partecipazioni in partecipate	(+)	0,00	0,00	0,00
Partecipazioni in altri soggetti	(+)	0,00	0,00	0,00
Proventi da partecipazioni		0,00	0,00	0,00
Altri proventi finanziari	(+)	3,87	2,46	-1,41
Proventi finanziari		3,87	2,46	-1,41
Rivalutazioni	(+)	0,00	0,00	0,00
Rettifiche positive di valore		0,00	0,00	0,00
Ricavi finanziari e rettifiche di valore		3,87	2,46	-1,41



Costi della gestione finanziaria e tendenza in atto

Denominazione		2021	2022	Variazione
Interessi passivi	(+)	72.453,23	74.314,10	1.860,87
Altri oneri finanziari	(+)	0,00	0,00	0,00
Interessi ed altri oneri finanziari		72.453,23	74.314,10	1.860,87
Svalutazioni	(+)	0,00	0,00	0,00
Rettifiche negative di valore		0,00	0,00	0,00
Costi finanziari e rettifiche valore		72.453,23	74.314,10	1.860,87



Ricavi

Denominazione		2022
Partecipazioni in controllate	(+)	0,00
Partecipazioni in partecipate	(+)	0,00
Partecipazioni in altri soggetti	(+)	0,00
Proventi da partecipazioni		0,00
Altri proventi finanziari	(+)	2,46
Proventi finanziari		2,46
Rivalutazioni	(+)	0,00
Rettifiche positive di valore		0,00
Totale ricavi		2,46
Utile esercizio		-

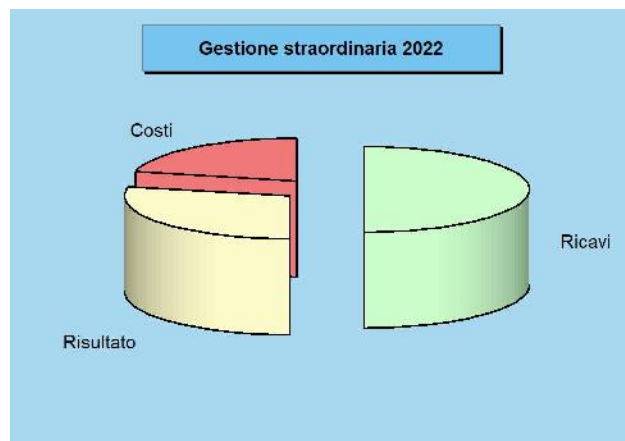
Costi

Denominazione		2022
Interessi passivi	(+)	74.314,10
Altri oneri finanziari	(+)	0,00
Interessi ed altri oneri finanziari		74.314,10
Svalutazioni	(+)	0,00
Rettifiche negative di valore		0,00
Totale costi		74.314,10
Perdita esercizio		74.311,64

Ricavi e costi della gestione straordinaria


Effetti sul risultato di operazioni non ripetitive

La gestione straordinaria è costituita da quei ricavi e costi che appartengono al conto economico dell'esercizio ma che, per la natura stessa dei movimenti di cui sono la manifestazione economica, non possono essere confusi con i risultati della gestione caratteristica, partecipativa o finanziaria. Mentre questi ultimi fenomeni generano degli utili o delle perdite che sono comunque riconducibili, in modo diretto o indiretto, all'attività volta ad erogare i servizi al cittadino, i costi e ricavi di natura straordinaria producono invece un risultato prettamente occasionale, in quanto formato da movimenti che, con ogni probabilità, non si ripeteranno negli esercizi futuri. Si tratta, lo dice la denominazione stessa dell'aggregato, di operazioni straordinarie e non ripetitive



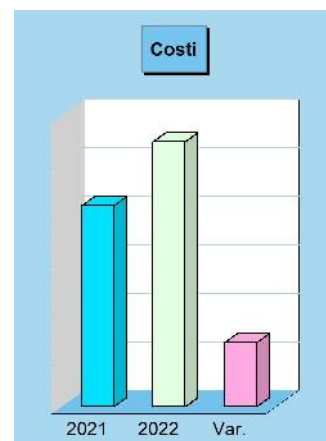
Ricavi della gestione straordinaria e tendenza in atto

Denominazione	2021	2022	Variazione
Proventi da permessi di costruire (+)	159.933,73	136.823,78	-23.109,95
Proventi da trasferimenti C/capitale (+)	8.888,42	130.000,00	121.111,58
Sopravvenienze attive e ins. passive (+)	408.761,16	297.574,71	-111.186,45
Plusvalenze patrimoniali (+)	5.223,00	38.478,00	33.255,00
Altri proventi straordinari (+)	23.027,00	33.281,00	10.254,00
Proventi straordinari	605.833,31	636.157,49	30.324,18
Ricavi gestione straordinaria	605.833,31	636.157,49	30.324,18



Costi della gestione straordinaria e tendenza in atto

Denominazione	2021	2022	Variazione
Trasferimenti in conto capitale (+)	0,00	0,00	0,00
Sopravvenienze passive e ins. attive (+)	166.453,83	255.496,50	89.042,67
Minusvalenze patrimoniali (+)	0,00	0,00	0,00
Altri oneri straordinari (+)	40.514,55	17.409,18	-23.105,37
Oneri straordinari	206.968,38	272.905,68	65.937,30
Costi gestione straordinaria	206.968,38	272.905,68	65.937,30



Ricavi

Denominazione	2022
Proventi da permessi di costruire (+)	136.823,78
Proventi da trasferimenti C/capitale (+)	130.000,00
Sopravvenienze attive e ins. passive (+)	297.574,71
Plusvalenze patrimoniali (+)	38.478,00
Altri proventi straordinari (+)	33.281,00
Proventi straordinari	636.157,49

Costi

Denominazione	2022
Trasferimenti in conto capitale (+)	0,00
Sopravvenienze passive e ins. attive (+)	255.496,50
Minusvalenze patrimoniali (+)	0,00
Altri oneri straordinari (+)	17.409,18
Oneri straordinari	272.905,68

Totale ricavi **636.157,49**
Utile esercizio **363.251,81**

Totale costi **272.905,68**
Perdita esercizio **-**